



Dinas Pemberdayaan Perempuan,
Perlindungan Anak dan Pengendalian Penduduk
Daerah Istimewa Yogyakarta



Ekspose Data Perlindungan Korban Kekerasan Tahun 2022

Forum Perlindungan korban Kekerasan DIY
& Dinas Pemberdayaan Perempuan, Perlindungan anak dan Pengendalian Penduduk
Daerah Istimewa Yogyakarta
Tahun 2023

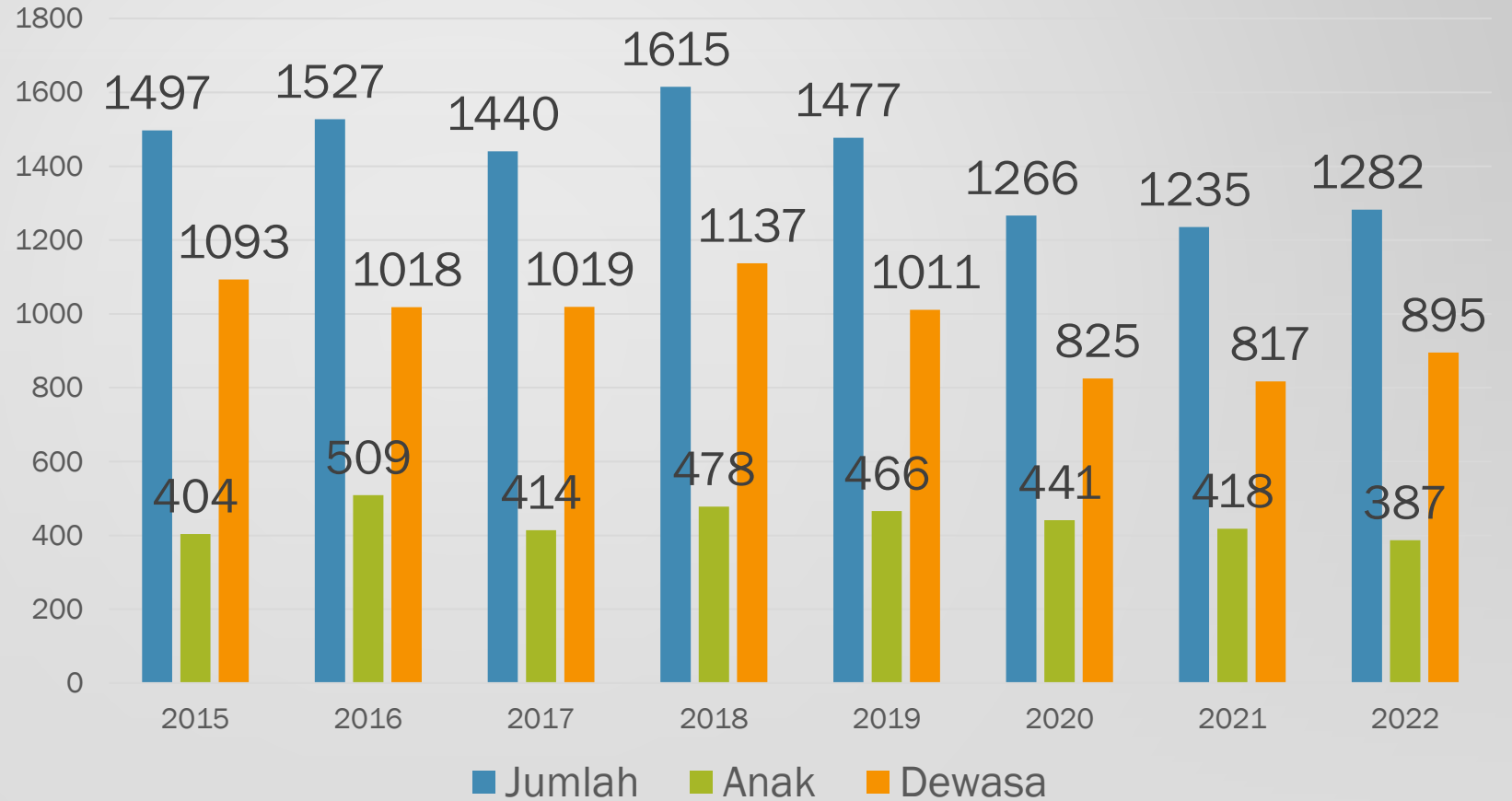


jogja
istimewa

PEREMPUAN DAN ANAK SEBAGAI KORBAN KEKERASAN MASIH TINGGI

Ket : Jumlah Korban Merupakan jumlah Korban yang ditangani oleh Lembaga yang tergabung dalam Forum perlindungan Korban Kekerasan DIY dan Kab/Kota yang mengirimkan laporan kasus ke system pencatatan dan pelaporan online DIY

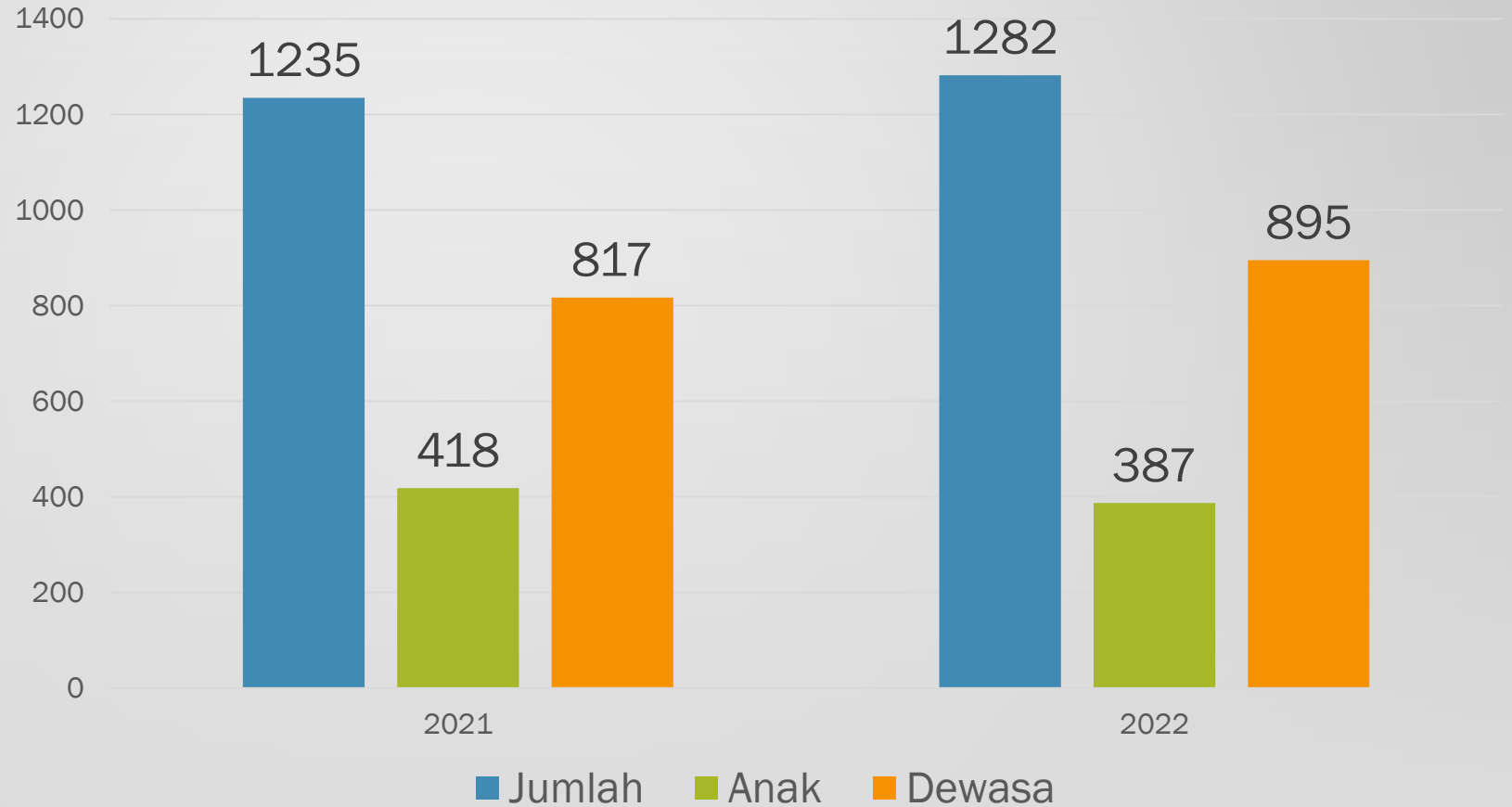
JUMLAH KORBAN KEKERASAN THD PEREMPUAN DAN ANAK YANG DITANGANI DI DIY TAHUN 2015 - 2022



PEREMPUAN DAN ANAK SEBAGAI KORBAN KEKERASAN MASIH TINGGI

Ket : Jumlah Korban Merupakan jumlah Korban yang ditangani oleh Lembaga yang tergabung dalam Forum perlindungan Korban Kekerasan DIY dan Kab/Kota yang mengirimkan laporan kasus ke system pencatatan dan pelaporan online DIY

JUMLAH KORBAN KEKERASAN THD PEREMPUAN DAN ANAK YANG DITANGANI DI DIY TAHUN 2021 X 2022



Prevalensi Kekerasan terhadap Perempuan (15-64 Tahun) oleh Pasangan dan Selain Pasangan Selama Hidup



Angka Nasional

No	Nama	2016 / Persen	2021 / Persen
1	Fisik dan/atau Seksual	33,4	26,1
2	Fisik	18,1	13,8
3	Seksual	24,2	18,7

- Secara Nasional dari hasil Survey Pengalaman Hidup Perempuan Nasional (SPHPN) kekerasan fisik dan/atau seksual terhadap perempuan usia 15-64 tahun oleh pasangan dan selain pasangan, prevalensinya menurun 7,3 persen dalam kurun waktu 5 tahun.

JUMLAH KORBAN KTPA DAN KDRT YANG DITANGANI OLEH LEMBAGA LAYANAN DI DIY DALAM KOORDINASI FPKK DIY DAN KABUPATEN/KOTA TAHUN 2022 BERDASARKAN LOKASI LEMBAGA LAYANAN, JENIS KELAMIN KORBAN DAN KATEGORI USIA KORBAN.

Kabupaten Lembaga		kategori Usia				Total
		0 sd 17 Tahun	18 sd 25 tahun	26 sd 59 tahun	60 tahun ke atas	
KulonProgo	L	12	0	0	0	12
	P	42	9	12	0	63
	Total	54	9	12	0	75
Bantul	L	27	1	0	0	28
	P	44	20	66	1	131
	Total	71	21	66	1	159
Gunungkidul	L	18	0	0	0	18
	P	20	12	33	0	65
	Total	38	12	33	0	83
Sleman	L	29	2	1	0	32
	P	81	95	144	4	324
	Total	110	97	145	4	356
Kota Yogyakarta	L	33	4	11	0	48
	P	81	149	323	8	561
	Total	114	153	334	8	609
Total	L	119	7	12	0	138
	P	268	285	578	13	1144
	Total	387	292	590	13	1282

JUMLAH KORBAN KTPA DAN KDRT **USIA ANAK YANG DITANGANI OLEH LEMBAGA LAYANAN DI DIY DALAM KOORDINASI FPKK DIY DAN KABUPATEN/KOTA TAHUN 2022 BERDASARKAN LOKASI LEMBAGA LAYANAN, JENIS KELAMIN KORBAN DAN KATEGORI USIA ANAK.**

Kabupaten Lembaga		kategori Usia			Total
		0 sd 5 Tahun	6 sd 10 tahun	11 sd 17 Tahun	
KulonProgo	L	1	1	10	12
	P	2	4	36	42
	Total	3	5	46	54
Bantul	L	5	5	17	27
	P	12	9	23	44
	Total	17	14	40	71
Gunungkidul	L	3	6	9	18
	P	1	1	18	20
	Total	4	7	27	38
Sleman	L	5	10	14	29
	P	11	14	56	81
	Total	16	24	70	110
Kota Yogyakarta	L	4	9	20	33
	P	5	19	57	81
	Total	9	28	77	114
Total	L	18	31	70	119
	P	31	47	190	268
	Total	49	78	260	387

JUMLAH KORBAN KTPA DAN KDRT YANG DITANGANI OLEH LEMBAGA LAYANAN DI DIY DALAM KOORDINASI FPKK DIY DAN KABUPATEN/KOTA TAHUN 2022 BERDASARKAN KABUPATEN LEMBAGA, JENIS KELAMIN DAN TINGKAT PENDIDIKAN KORBAN

Kabupaten Lembaga	Jenis Kelamin	Tingkat Pendidikan							Total
		Belum Tamat SD	Tamat SD	Tamat SLTP	Tamat SLTA	Tamat Diploma	Tamat S1	Tamat S2	
KulonProgo	L	2	2	8	0	0	0	0	12
	P	8	14	26	10	2	3	0	63
Bantul	L	12	11	4	1	0	0	0	28
	P	20	20	22	50	6	13	0	131
Gunungkidul	L	10	3	5	0	0	0	0	18
	P	7	10	16	27	2	3	0	65
Sleman	L	18	4	6	3	0	1	0	32
	P	30	38	39	156	18	41	2	324
Kota Yogyakarta	L	16	7	15	6	0	3	1	48
	P	30	34	80	272	41	92	12	561
Total	L	58	27	38	10	0	4	1	138
	P	95	116	183	515	69	152	14	1144
	Total	153	143	221	525	69	156	15	1282

**JUMLAH KORBAN KTPA DAN KDRT YANG DITANGANI OLEH LEMBAGA LAYANAN DI DIY DALAM
KOORDINASI FPKK DIY DAN KABUPATEN/KOTA KABUPATEN/KOTA TAHUN 2022
BERDASARKAN KABUPATEN LEMBAGA, JENIS KELAMIN DAN STATUS PERKAWINAN KORBAN**

Kabupaten Lembaga	Jenis Kelamin	Status Perkawinan			Total
		Belum Kawin	Cerai	Kawin	
KulonProgo	L	12	0	0	12
	P	49	0	14	63
Bantul	L	28	0	0	28
	P	58	4	69	131
Gunungkidul	L	18	0	0	18
	P	26	2	37	65
Sleman	L	31	0	1	32
	P	173	12	139	324
Kota Yogyakarta	L	38	1	9	48
	P	228	40	293	561
Total	L	127	1	10	138
	P	534	58	552	1144
	Total	661	59	562	1282

JUMLAH KORBAN KTPA DAN KDRT YANG DITANGANI OLEH LEMBAGA LAYANAN DI DIY DALAM KOORDINASI FPKK DIY DAN KABUPATEN/KOTA TAHUN 2022 SEMESTER I BERDASARKAN KABUPATEN LEMBAGA, JENIS KELAMIN DAN STATUS PEKERJAAN KORBAN

Kabupaten Lembaga	Jenis Kelamin	STATUS PEKERJAAN		
		Belum /Tidak Bekerja	Bekerja	Total
KulonProgo	L	12	0	12
	P	55	8	63
Bantul	L	27	1	28
	P	90	41	131
Gunungkidul	L	17	1	18
	P	48	17	65
Sleman	L	30	2	32
	P	206	118	324
Kota Yogyakarta	L	36	12	48
	P	339	222	561
Total	L	122	16	138
	P	738	406	1144
	Total	860	422	1282

- Keterangan:
- Tidak bekerja adalah termasuk pelajar, mahasiswa, ibu rumah tangga.

JUMLAH KORBAN KTPA DAN KDRT YANG DITANGANI OLEH LEMBAGA LAYANAN DI DIY DALAM KOORDINASI FPKK DIY DAN KABUPATEN/KOTA TAHUN 2022 BERDASARKAN KABUPATEN LEMBAGA, JENIS KELAMIN DAN KEBANGSAAN KORBAN.

Kabupaten Lembaga	Jenis Kelamin	Kebangsaan		Total
		Asing	Indonesia	
KulonProgo	L	0	12	12
	P	0	63	63
	Total	0	75	75
Bantul	L	0	28	28
	P	0	131	131
	Total	0	159	159
Gunungkidul	L	0	18	18
	P	0	65	65
	Total	0	83	83
Sleman	L	0	32	32
	P	0	324	324
	Total	0	356	356
Kota Yogyakarta	L	0	48	48
	P	1	560	561
	Total	1	608	609
Total	L	0	138	138
	P	1	1143	1144
	Total	1	1281	1282

**JUMLAH KORBAN KTPA DAN KDRT YANG DITANGANI OLEH LEMBAGA LAYANAN DI DIY DALAM KOORDINASI FPKK DIY DAN KABUPATEN/KOTA TAHUN 2022
BERDASARKAN KABUPATEN LEMBAGA, JENIS KELAMIN DAN JENIS KEKERASAN KORBAN**

Kabupaten Lembaga	Jenis Kelamin	JENIS KEKERASAN						Total
		Fisik	Psikis	Seksual	Penelantaran	Eksplorasi	Trafficking	
KulonProgo	L	5	7	0	0	0	0	12
	P	11	7	45	0	0	0	63
	Total	16	14	45	0	0	0	75
Bantul	L	9	15	0	3	1	0	28
	P	43	38	38	12	0	0	131
	Total	52	53	38	15	1	0	159
Gunungkidul	L	5	10	1	2	0	0	18
	P	18	23	18	6	0	0	65
	Total	23	33	19	8	0	0	83
Sleman	L	9	14	2	7	0	0	32
	P	118	88	96	22	0	0	324
	Total	127	102	98	29	0	0	356
Kota Yogyakarta	L	14	22	9	3	0	0	48
	P	134	253	137	17	19	1	561
	Total	148	275	146	20	19	1	609
Total	L	42	68	12	15	1	0	138
	P	324	409	334	57	19	1	1144
	Total	366	477	346	72	20	1	1282

Jumlah Korban KTPA dan KDRT yang ditangani oleh Lembaga layanan di DIY dalam koordinasi fpkk diy dan kabupaten/kota tahun 2022 berdasarkan Kategori Usia, Jenis kelamin dan Bentuk kekerasan korban

Kategori Usia	Jenis Kelamin	BENTUK KEKERASAN						Total
		Fisik	Psikis	Seksual	Penelantaran	Eksplorasi	Trafficking	
0 sd 17 Tahun	L	37	57	10	14	1	0	119
	P	19	74	157	18	0	0	268
	Total	56	131	167	32	1	0	387
18 sd 25 tahun	L	2	3	1	1	0	0	7
	P	80	60	129	8	7	1	285
	Total	82	63	130	9	7	1	292
26 sd 59 tahun	L	3	8	1	0	0	0	12
	P	220	269	48	29	12	0	578
	Total	223	277	49	29	12	0	590
60 tahun ke atas	L	0	0	0	0	0	0	0
	P	5	6	0	2	0	0	13
	Total	5	6	0	2	0	0	13
Total	L	42	68	12	15	1	0	138
	P	324	409	334	57	19	1	1144
	Total	366	477	346	72	20	1	1282

**JUMLAH KORBAN KTPA DAN KDRT YANG DITANGANI OLEH LEMBAGA LAYANAN DI DIY DALAM KOORDINASI FPKK DIY DAN KABUPATEN/KOTA TAHUN 2022
BERDASARKAN KABUPATEN LEMBAGA, JENIS KELAMIN DAN LOKUS KEJADIAN KORBAN.**

Kabupaten Lembaga	Jenis Kelamin	LOKUS KEJADIAN							TOTAL
		Rumah Korban	Rumah Pelaku	Rumah Kost	Sekolah	Tempat Kerja	Hotel / Tempat Wisata	Tempat Umum	
KulonProgo	L	1	5	0	2	0	0	4	12
	P	26	26	3	2	0	4	2	63
	Total	27	31	3	4	0	4	6	75
Bantul	L	7	4	1	6	0	0	10	28
	P	68	32	10	2	1	5	13	131
	Total	75	36	11	8	1	5	23	159
Gunungkidul	L	6	1	0	5	0	0	6	18
	P	46	5	3	0	3	0	8	65
	Total	52	6	3	5	3	0	14	83
Sleman	L	17	4	2	3	0	0	6	32
	P	146	49	50	11	5	14	49	324
	Total	163	53	52	14	5	14	55	356
Kota Yogyakarta	L	20	10	0	3	0	0	15	48
	P	292	100	55	18	5	15	76	561
	Total	312	110	55	21	5	15	91	609
Total	L	51	24	3	19	0	0	41	138
	P	578	212	121	33	14	38	148	1144
	Total	629	236	124	52	14	38	189	1282

**JUMLAH KORBAN KTPA DAN KDRT YANG DITANGANI OLEH LEMBAGA LAYANAN DI DIY DALAM
KOORDINASI FPKK DIY DAN KABUPATEN/KOTA TAHUN 2022
BERDASARKAN KABUPATEN LEMBAGA, JENIS KELAMIN DAN KABUPATEN LOKUS**

Kabupaten Lembaga	Jenis Kelamin	LOKUS KEJADIAN							Total
		Kab. Kulon Progo	Kab. Bantul	Kab. Gunungkidul	Kab. Sleman	Kota Yogyakarta	Luar DIY (wilayah Jawa)	Luar Jawa	
KulonProgo	L	10	2	0	0	0	0	0	12
	P	58	3	0	0	1	1	0	63
Bantul	L	0	28	0	0	0	0	0	28
	P	1	124	1	4	0	1	0	131
Gunungkidul	L	0	1	16	0	0	0	1	18
	P	0	1	61	0	1	2	0	65
Sleman	L	0	3	0	27	1	1	0	32
	P	2	23	0	282	4	9	4	324
Kota Yogyakarta	L	0	2	0	6	38	1	1	48
	P	6	70	13	142	273	53	4	561
Total	L	10	36	16	33	39	2	2	138
	P	67	221	75	428	279	66	8	1144
	Total	77	257	91	461	318	68	10	1282

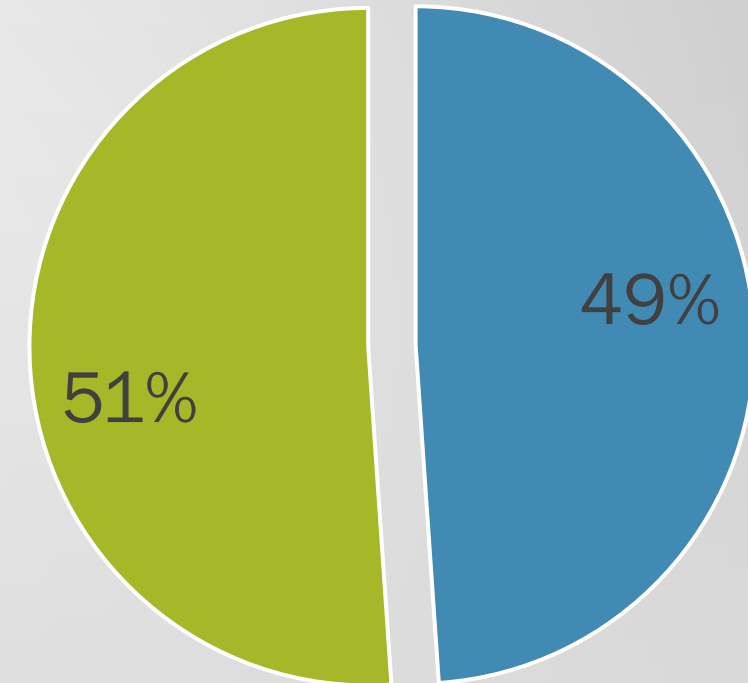
JUMLAH KORBAN KTPA DAN KDRT YANG DITANGANI OLEH LEMBAGA LAYANAN DI DIY DALAM KOORDINASI FPKK DIY DAN KABUPATEN/KOTA TAHUN 2022 BERDASARKAN JENIS KELAMIN DAN ASAL KORBAN

Kabupaten Lembaga	Jenis Kelamin	ASAL KORBAN							Total
		Kab. Kulon Progo	Kab. Bantul	Kab. Gunungkidul	Kab. Sleman	Kota Yogyakarta	Luar DIY (wilayah Jawa)	Luar Jawa	
KulonProgo	L	10	0	0	0	0	2	0	12
	P	59	1	1	0	0	2	0	63
Bantul	L	1	27	0	0	0	0	0	28
	P	2	118	1	6	3	1	0	131
Gunungkidul	L	0	0	17	0	0	1	0	18
	P	0	0	59	0	1	5	0	65
Sleman	L	0	2	0	27	2	1	0	32
	P	2	19	2	248	11	29	13	324
Kota Yogyakarta	L	0	3	0	6	39	0	0	48
	P	5	79	16	132	251	62	16	561
Total	L	11	32	17	33	41	4	0	138
	P	68	217	79	386	266	99	29	1144
	Total	79	249	96	419	307	103	29	1282

JUMLAH KORBAN KTPA DAN KDRT YANG DITANGANI OLEH LEMBAGA LAYANAN DI DIY DALAM KOORDINASI FPKK DIY DAN KABUPATEN/KOTA TAHUN 2022 BERDASARKAN KABUPATEN LEMBAGA, JENIS KELAMIN DAN KDRT/TDK

Kabupaten Lembaga	Jenis Kelamin	KDRT/TDK		Total
		Tidak	Ya	
KulonProgo	L	11	1	12
	P	45	18	63
	Total	56	19	75
Bantul	L	25	3	28
	P	57	74	131
	Total	82	77	159
Gunungkidul	L	17	1	18
	P	43	22	65
	Total	60	23	83
Sleman	L	21	11	32
	P	178	146	324
	Total	199	157	356
Kota Yogyakarta	L	27	21	48
	P	231	330	561
	Total	258	351	609
Total	L	101	37	138
	P	554	590	1144
	Total	655	627	1282

KATEGORI KEKERASAN



■ KDRT ■ NON KDRT

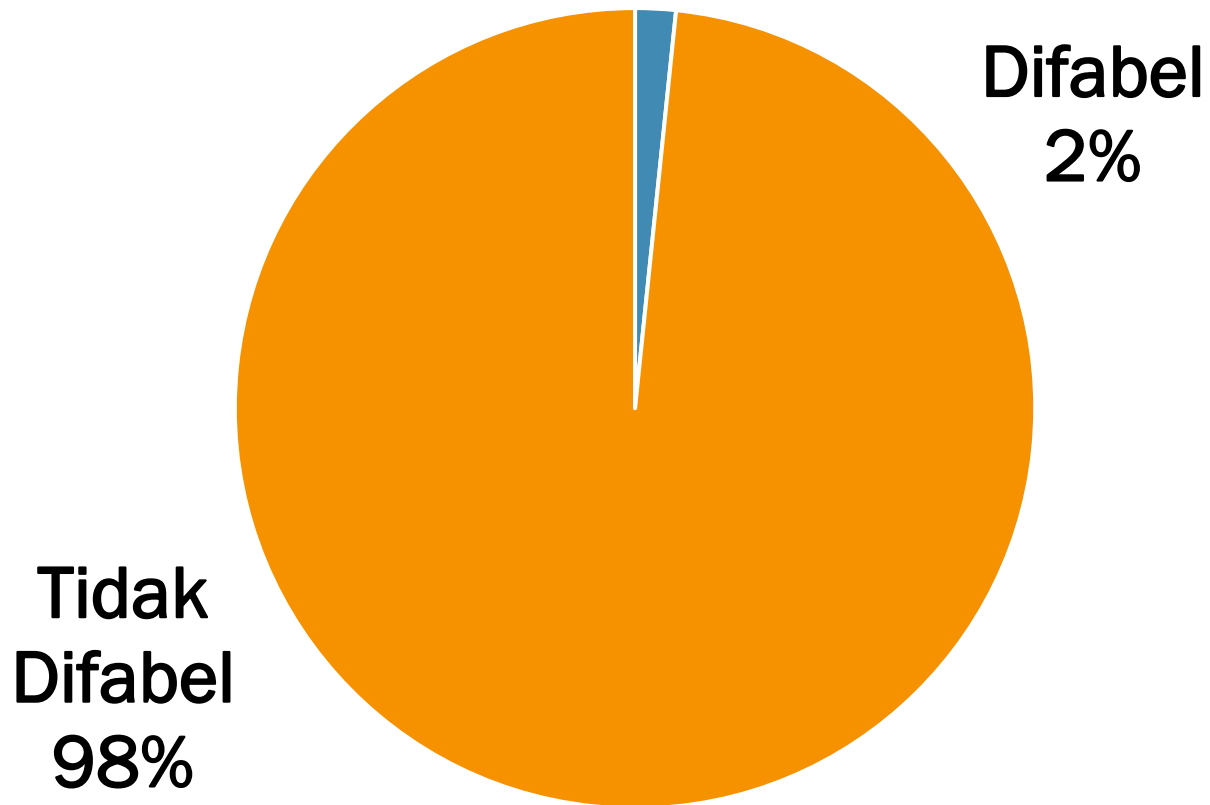
KDRT: Kekerasan yg terjadi dalam lingkup keluarga Korban dan pelaku memiliki hubungan darah (anak-Ortu), perkawinan (suami-istri, mertua) atau tinggal dalam 1 atap (PRT, dll)

JUMLAH KORBAN KTPA DAN KDRT YANG DITANGANI OLEH LEMBAGA LAYANAN DI DIY DALAM KOORDINASI FPKK DIY DAN KABUPATEN/KOTA TAHUN 2022 BERDASARKAN KABUPATEN LEMBAGA DAN PELAKU

Kabupaten Lembaga	PELAKU					Total
	Suami /Istri	Keluarga	Orangtua	Pacar	Lainnya	
KulonProgo	12	3	7	31	22	75
Bantul	43	6	23	8	79	159
Gunungkidul	27	2	11	10	33	83
Sleman	105	12	33	38	168	356
Kota Yogyakarta	188	14	23	95	289	609
Total	375	37	97	182	591	1282

**JUMLAH KORBAN KTPA DAN KDRT YANG DITANGANI OLEH LEMBAGA LAYANAN DI DIY DALAM KOORDINASI FPKK
DIY DAN KABUPATEN/KOTA TAHUN 2022
BERDASARKAN KABUPATEN LEMBAGA, JENIS KELAMIN DAN STATUS DIFABEL KORBAN**

Grafik Korban Berdasar
Status Difabel



Kabupaten Lembaga	kategori Usia	DIFABEL		Jumlah
		Tidak	Ya	
KulonProgo	L	12	0	12
	P	62	1	63
	Total	74	1	75
Bantul	L	28	0	28
	P	128	3	131
	Total	156	3	159
Gunungkidul	L	18	0	18
	P	65	0	65
	Total	83	0	83
Sleman	L	31	1	32
	P	320	4	324
	Total	351	5	356
Kota Yogyakarta	L	47	1	48
	P	550	11	561
	Total	597	12	609
Total	L	136	2	138
	P	1125	19	1144
	Total	1261	21	1282

JUMLAH LAYANAN KORBAN KTPA DAN KDRT YANG DIBERIKAN OLEH LEMBAGA LAYANAN DI DIY DALAM KOORDINASI FPKK DIY DAN KABUPATEN/KOTA TAHUN 2022 BERDASARKAN KABUPATEN LEMBAGA, JENIS KELAMIN KORBAN DAN JENIS LAYANAN YANG DIBERIKAN

Kabupaten Lembaga	Jenis Kelamin	LAYANAN YANG DIBERIKAN							Total
		Pengaduan	Konseling	Pelayanan Kesehatan	Penegakan dan Bantuan Hukum	Rehabilitasi sosial	Reintegrasi sosial	Shelter	
KulonProgo	L	2	6	2	2	0	0	0	12
	P	0	37	10	16	0	0	0	63
	Total	2	43	12	18	0	0	0	75
Bantul	L	15	8	1	2	0	0	2	28
	P	31	27	25	43	0	0	5	131
	Total	46	35	26	45	0	0	7	159
Gunungkidul	L	1	8	1	5	3	0	0	18
	P	5	29	8	12	11	0	0	65
	Total	6	37	9	17	14	0	0	83
Sleman	L	15	8	4	2	3	0	0	32
	P	126	37	77	63	18	0	3	324
	Total	141	45	81	65	21	0	3	356
Kota Yogyakarta	L	3	34	1	7	0	0	3	48
	P	21	371	48	115	0	1	5	561
	Total	24	405	49	122	0	1	8	609
Total	L	36	64	9	18	6	0	5	138
	P	183	501	168	249	29	1	13	1144
	Total	219	565	177	267	35	1	18	1282

TERIMA KASIH

Dinas Pemberdayaan Perempuan Perlindungan Anak dan Pengendalian
Penduduk DIY (DP3AP2 DIY)