



Dinas Pemberdayaan Perempuan,
Perlindungan Anak dan Pengendalian Penduduk
Daerah Istimewa Yogyakarta



Ekspose Data Perlindungan Korban Kekerasan Tahun 2023

Forum Perlindungan korban Kekerasan DIY
& Dinas Pemberdayaan Perempuan, Perlindungan anak dan Pengendalian Penduduk
Daerah Istimewa Yogyakarta
Tahun 2024

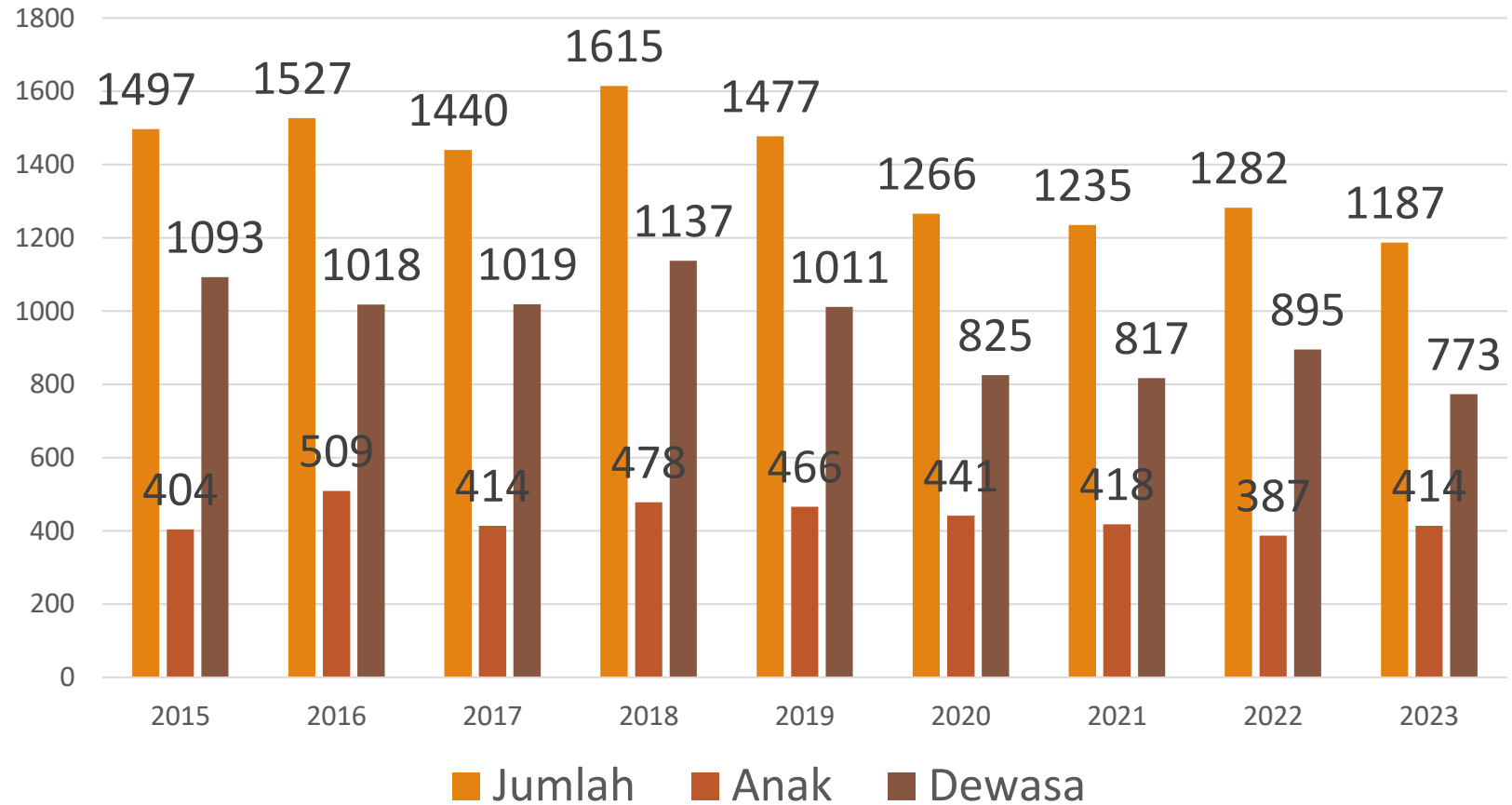


jogja
istimewa

TREND

Masih Terjadi Kekerasan terhadap Perempuan dan Anak

JUMLAH KORBAN KEKERASAN THD PEREMPUAN DAN ANAK YANG DITANGANI DI DIY TAHUN 2015 – 2023

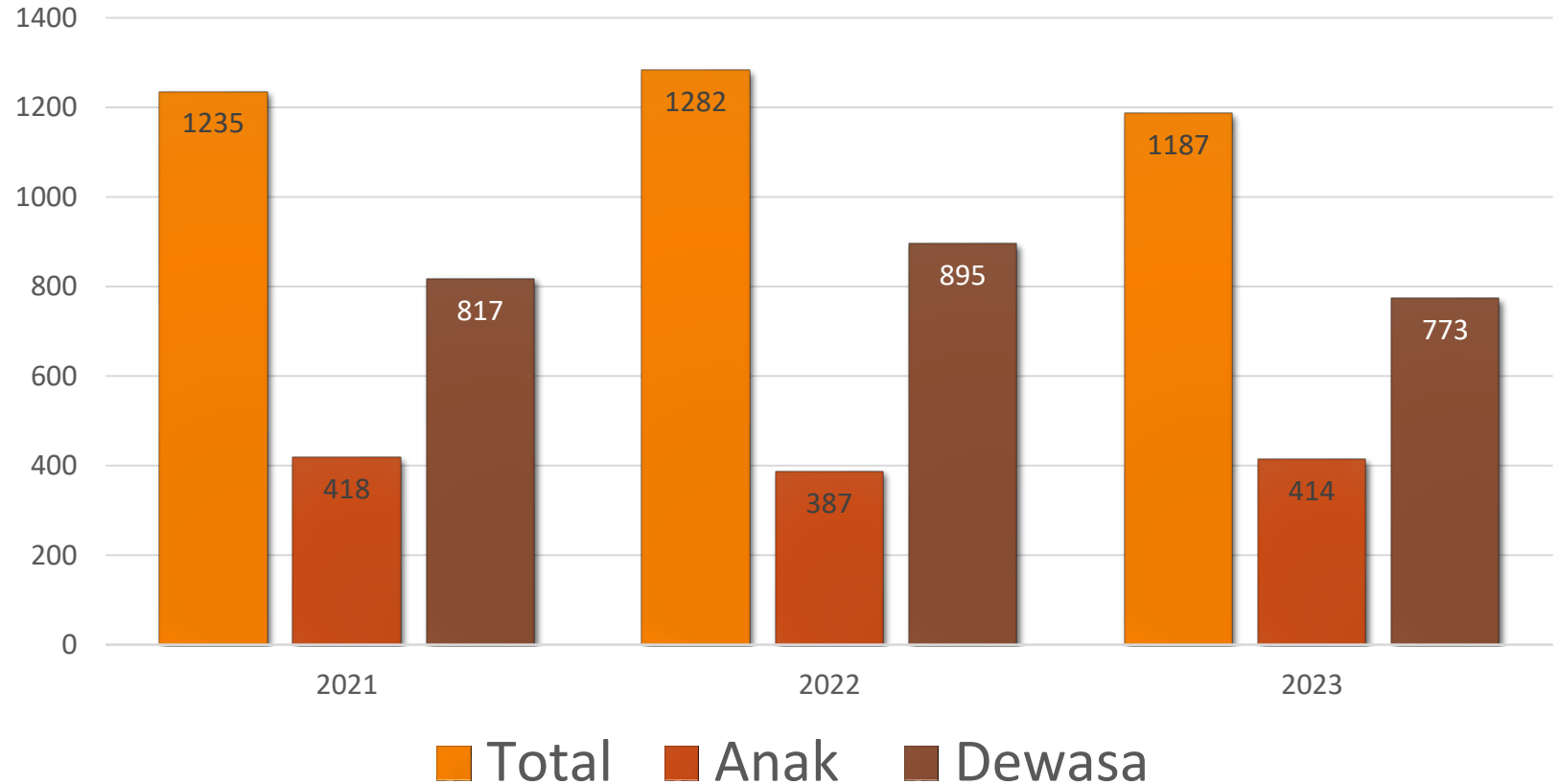


Ket : Jumlah Korban Merupakan jumlah Korban yang ditangani oleh Lembaga yang tergabung dalam Forum perlindungan Korban Kekerasan DIY dan Kab/Kota yang mengirimkan laporan kasus ke sistem pencatatan dan pelaporan online DIY

Masih Terjadi Kekerasan terhadap Perempuan dan Anak

Ket : Jumlah Korban Merupakan jumlah Korban yang ditangani oleh Lembaga yang tergabung dalam Forum perlindungan Korban Kekerasan DIY dan Kab/Kota yang mengirimkan laporan kasus ke sistem pencatatan dan pelaporan online DIY

JUMLAH KORBAN KEKERASAN THD PEREMPUAN DAN ANAK YANG DITANGANI DI DIY TAHUN 2021, 2022 DAN 2023



Prevalensi Kekerasan terhadap Perempuan (15-64 Tahun) oleh Pasangan dan Selain Pasangan Selama Hidup



Angka Nasional

No	Nama	2016 / Persen	2021 / Persen
1	Fisik dan/atau Seksual	33,4	26,1
2	Fisik	18,1	13,8
3	Seksual	24,2	18,7

Secara Nasional dari hasil Survey Pengalaman Hidup Perempuan Nasional (SPHPN) kekerasan fisik dan/atau seksual terhadap perempuan usia 15-64 tahun oleh pasangan dan selain pasangan, prevalensinya menurun 7,3 persen dalam kurun waktu 5 tahun.

KARAKTERISTIK KORBAN KEKERASAN TAHUN 2023

Jumlah Korban KTPA dan KDRT yang ditangani oleh Lembaga layanan di DIY dalam koordinasi FPKK DIY dan kabupaten/kota tahun 2023 berdasarkan lokasi Lembaga layanan, jenis kelamin korban dan kategori usia korban.

Kabupaten Lembaga			Kategori Usia				Total
			0 sd 17 Tahun	18 sd 25 tahun	26 sd 59 tahun	60 tahun ke atas	
KulonProgo	Jenis Kelamin	L	8	0	0	0	8
		P	14	10	23	0	47
	Total		22	10	23	0	55
Bantul	Jenis Kelamin	L	40	0	1	0	41
		P	45	55	74	5	179
	Total		85	55	75	5	220
Gunungkidul	Jenis Kelamin	L	15	2	1	0	18
		P	28	13	26	1	68
	Total		43	15	27	1	86
Sleman	Jenis Kelamin	L	33	1	0	0	34
		P	106	75	96	6	283
	Total		139	76	96	6	317
Kota Yogyakarta	Jenis Kelamin	L	41	6	7	1	55
		P	84	108	254	8	454
	Total		125	114	261	9	509
Total	Jenis Kelamin	L	137	9	9	1	156
		P	277	261	473	20	1031
	Total		414	270	482	21	1187

Jumlah Korban KTPA dan KDRT **USIA ANAK** yang ditangani oleh Lembaga layanan di DIY dalam koordinasi FPKK DIY dan kabupaten/kota tahun 2023 berdasarkan lokasi Lembaga layanan, jenis kelamin korban dan kategori usia ANAK

Kabupaten Lembaga			Kategori Usia Anak			Total
			0 sd 5 Tahun	6 sd 10 tahun	11 sd 17 Tahun	
KulonProgo	Jenis Kelamin	L	0	2	6	8
		P	0	4	10	14
	Total		0	6	16	22
Bantul	Jenis Kelamin	L	2	9	29	40
		P	2	6	37	45
	Total		4	15	66	85
Gunungkidul	Jenis Kelamin	L	0	4	11	15
		P	1	4	23	28
	Total		1	8	34	43
Sleman	Jenis Kelamin	L	3	9	21	33
		P	9	28	69	106
	Total		12	37	90	139
Kota Yogyakarta	Jenis Kelamin	L	5	13	23	41
		P	6	15	63	84
	Total		11	28	86	125
Total	Jenis Kelamin	L	10	37	90	137
		P	18	57	202	277
	Total		28	94	292	414

Jumlah Korban KTPA dan KDRT yang ditangani oleh Lembaga layanan di DIY dalam koordinasi fpkk diy dan kabupaten/kota tahun 2023 berdasarkan KABUPATEN LEMBAGA, JENIS KELAMIN DAN TINGKAT PENDIDIKAN KORBAN

Kabupaten Lembaga		TINGKAT PENDIDIKAN KORBAN								Total
		Belum Tamat SD	Tamat SD	Tamat SLTP	Tamat SLTA	Tamat Diploma	Tamat S1	Tamat S2	Tamat S3	
KulonProgo	L	5	3	0	0	0	0	0	0	8
	P	6	6	7	19	1	7	1	0	47
	Total	11	9	7	19	1	7	1	0	55
Bantul	L	19	13	8	1	0	0	0	0	41
	P	18	28	28	77	8	19	1	0	179
	Total	37	41	36	78	8	19	1	0	220
Gunungkidul	L	6	5	6	1	0	0	0	0	18
	P	10	17	20	17	1	3	0	0	68
	Total	16	22	26	18	1	3	0	0	86
Sleman	L	18	11	4	1	0	0	0	0	34
	P	52	39	40	125	6	19	2	0	283
	Total	70	50	44	126	6	19	2	0	317
Kota Yogyakarta	L	28	12	7	4	1	3	0	0	55
	P	37	36	72	199	26	77	6	1	454
	Total	65	48	79	203	27	80	6	1	509
Total	L	76	44	25	7	1	3	0	0	156
	P	123	126	167	437	42	125	10	1	1031
	Total	199	170	192	444	43	128	10	1	1187

**Jumlah Korban KTPA dan KDRT yang ditangani oleh Lembaga layanan di DIY dalam koordinasi FPKK
DIY dan kabupaten/kota kabupaten/kota tahun 2023**

berdasarkan KABUPATEN LEMBAGA, JENIS KELAMIN DAN STATUS PERKAWINAN korban

Kabupaten Lembaga		STATUS PERKAWINAN			Total
		Belum Menikah	Menikah	Cerai	
KulonProgo	L	8	0	0	8
	P	24	20	3	47
	Total	32	20	3	55
Bantul	L	39	1	1	41
	P	90	84	5	179
	Total	129	85	6	220
Gunungkidul	L	17	1	0	18
	P	41	23	4	68
	Total	58	24	4	86
Sleman	L	34	0	0	34
	P	176	97	10	283
	Total	210	97	10	317
Kota Yogyakarta	L	46	6	3	55
	P	185	245	24	454
	Total	231	251	27	509
Total	L	144	8	4	156
	P	516	469	46	1031
	Total	660	477	50	1187

Jumlah Korban KTPA dan KDRT yang ditangani oleh Lembaga layanan di DIY dalam koordinasi FPKK DIY dan kabupaten/kota tahun 2023 berdasarkan KABUPATEN LEMBAGA, JENIS KELAMIN DAN STATUS PEKERJAAN KORBAN

Kabupaten Lembaga		STATUS PEKERJAAN		
		BELUM/ TIDAK BEKERJA	BEKERJA	TOTAL
KulonProgo	L	7	1	8
	P	37	10	47
	Total	44	11	55
Bantul	L	41	0	41
	P	127	52	179
	Total	168	52	220
Gunungkidul	L	17	1	18
	P	54	14	68
	Total	71	15	86
Sleman	L	34	0	34
	P	225	58	283
	Total	259	58	317
Kota Yogyakarta	L	47	8	55
	P	269	185	454
	Total	316	193	509
Total	L	146	10	156
	P	712	319	1031
	Total	858	329	1187

Keterangan:

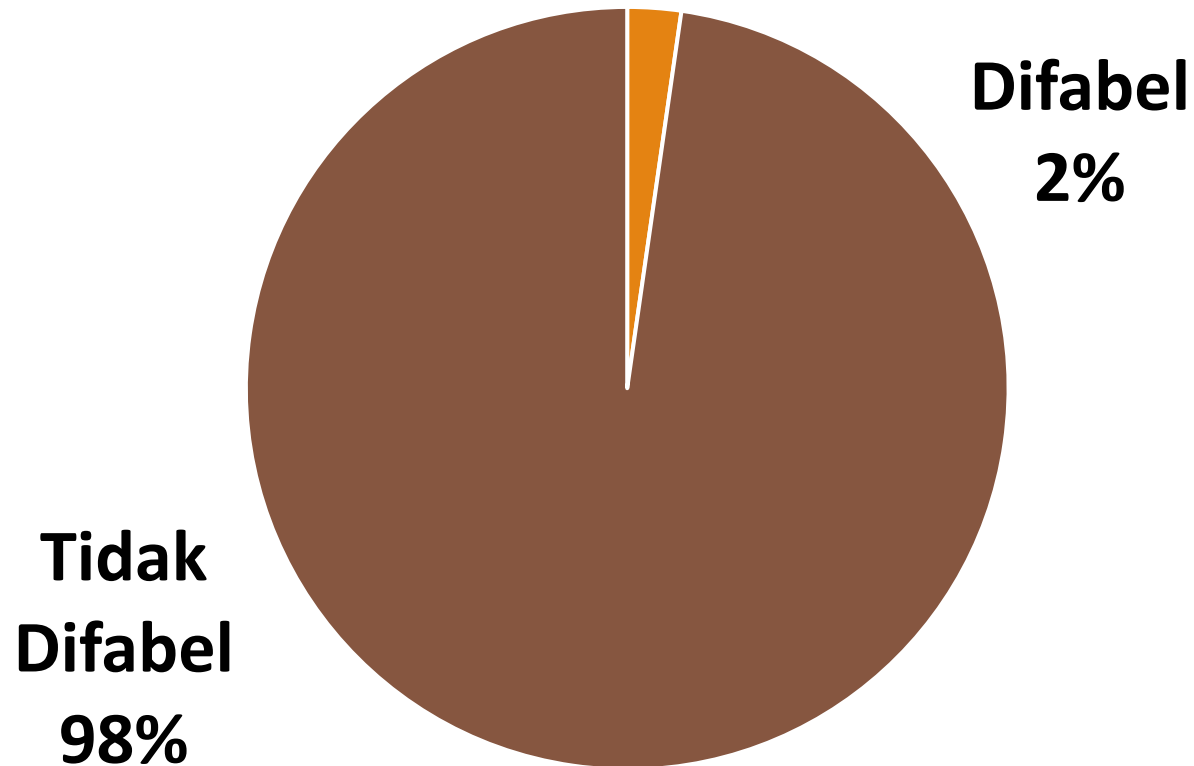
Tidak bekerja adalah termasuk pelajar, mahasiswa, ibu rumah tangga.

Jumlah Korban KTPA dan KDRT yang ditangani oleh Lembaga layanan di DIY dalam koordinasi FPKK DIY dan kabupaten/kota tahun 2023 berdasarkan kabupaten lembaga, jenis kelamin dan kebangsaan korban.

Kabupaten Lembaga		Kebangsaan		Total
		Asing	Indonesia	
KulonProgo	L	0	8	8
	P	0	47	47
	Total	0	55	55
Bantul	L	0	41	41
	P	0	179	179
	Total	0	220	220
Gunungkidul	L	0	18	18
	P	0	68	68
	Total	0	86	86
Sleman	L	0	34	34
	P	0	283	283
	Total	0	317	317
Kota Yogyakarta	L	0	55	55
	P	0	454	454
	Total	0	509	509
Total	L	0	156	156
	P	0	1031	1031
	Total	0	1187	1187

**JUMLAH KORBAN KTPA DAN KDRT YANG DITANGANI OLEH LEMBAGA LAYANAN DI DIY DALAM KOORDINASI FPKK
DIY DAN KABUPATEN/KOTA TAHUN 2023
BERDASARKAN KABUPATEN LEMBAGA, JENIS KELAMIN DAN STATUS DIFABEL KORBAN**

**Grafik Korban Berdasar Status
Difabel**



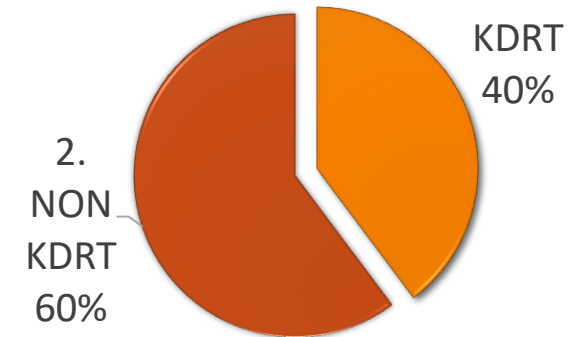
Kabupaten Lembaga		Difabel		Total
		Tidak	Ya	
KulonProgo	L	8	0	8
	P	47	0	47
	Total	55	0	55
Bantul	L	41	0	41
	P	174	5	179
	Total	215	5	220
Gunungkidul	L	17	1	18
	P	66	2	68
	Total	83	3	86
Sleman	L	32	2	34
	P	279	4	283
	Total	311	6	317
Kota Yogyakarta	L	55	0	55
	P	441	13	454
	Total	496	13	509
Total	L	153	3	156
	P	1007	24	1031
	Total	1160	27	1187

**JENIS DAN BENTUK KEKERASAN
TAHUN 2023**

JUMLAH KORBAN KTPA DAN KDRT YANG DITANGANI OLEH LEMBAGA LAYANAN DI DIY DALAM KOORDINASI FPKK DIY DAN KABUPATEN/KOTA TAHUN 2023 BERDASARKAN KABUPATEN LEMBAGA, JENIS KELAMIN DAN KDRT/TKD

Kabupaten Lembaga		KDRT/TKD		Total
		Tidak	Ya	
KulonProgo	L	6	2	8
	P	23	24	47
	Total	29	26	55
Bantul	L	32	9	41
	P	93	86	179
	Total	125	95	220
Gunungkidul	L	18	0	18
	P	52	16	68
	Total	70	16	86
Sleman	L	33	1	34
	P	216	67	283
	Total	249	68	317
Kota Yogyakarta	L	38	17	55
	P	204	250	454
	Total	242	267	509
Total	L	127	29	156
	P	588	443	1031
	Total	715	472	1187

KATEGORI KEKERASAN



(1) Lingkup rumah tangga dalam Undang-Undang ini meliputi :

a. suami ...

- a. suami, isteri, dan anak;
- b. orang-orang yang mempunyai hubungan keluarga dengan orang sebagaimana dimaksud pada huruf a karena hubungan darah, perkawinan, persusuan, pengasuhan, dan perwalian, yang menetap dalam rumah tangga; dan/atau
- c. orang yang bekerja membantu rumah tangga dan menetap dalam rumah tangga tersebut.

(2) Orang yang bekerja sebagaimana dimaksud pada huruf c dipandang sebagai anggota keluarga dalam jangka waktu selama berada dalam rumah tangga yang bersangkutan.

**Jumlah Korban KTPA dan KDRT yang ditangani oleh Lembaga layanan di DIY dalam koordinasi FPKK DIY dan kabupaten/kota
Tahun 2023**
berdasarkan kabupaten lembaga, jenis kelamin dan jenis kekerasan korban

Kabupaten Lembaga		Jenis Kekerasan						Lainnya	Total
		Kehamilan Tidak Dikehendaki	Kekerasan Berbasis Online	Kekerasan Dalam Pacaran	Kekerasan di Tempat Kerja	Kekerasan Terhadap Anak	Kekerasan Terhadap Istri		
KulonProgo	L	0	0	0	0	8	0	0	8
	P	2	0	2	0	15	18	10	47
	Total	2	0	2	0	23	18	10	55
Bantul	L	0	0	0	0	39	0	2	41
	P	11	4	10	1	43	70	40	179
	Total	11	4	10	1	82	70	42	220
Gunungkidul	L	0	0	0	0	14	0	4	18
	P	1	2	1	2	30	19	13	68
	Total	1	2	1	2	44	19	17	86
Sleman	L	0	1	0	0	27	0	6	34
	P	1	0	36	6	100	80	60	283
	Total	1	1	36	6	127	80	66	317
Kota Yogyakarta	L	0	0	0	0	45	0	10	55
	P	3	14	48	6	86	228	69	454
	Total	3	14	48	6	131	228	79	509
Total	L	0	1	0	0	133	0	22	156
	P	18	20	97	15	274	415	192	1031
	Total	18	21	97	15	407	415	214	1187

**Jumlah Korban KTPA dan KDRT yang ditangani oleh Lembaga layanan di DIY dalam koordinasi FPKK DIY dan kabupaten/kota
Tahun 2023**
berdasarkan kabupaten lembaga, jenis kelamin dan BENTUK kekerasan korban

Kabupaten Lembaga		Bentuk Kekerasan						Total
		Fisik	Psikis	Seksual	Penelantaran	Trafficking	Eksplorasi	
KulonProgo	L	2	2	3	0	1	0	8
	P	14	15	16	1	1	0	47
	Total	16	17	19	1	2	0	55
Bantul	L	13	14	13	1	0	0	41
	P	58	56	59	4	2	0	179
	Total	71	70	72	5	2	0	220
Gunungkidul	L	4	12	1	1	0	0	18
	P	17	25	23	3	0	0	68
	Total	21	37	24	4	0	0	86
Sleman	L	20	6	5	3	0	0	34
	P	101	59	113	8	0	2	283
	Total	121	65	118	11	0	2	317
Kota Yogyakarta	L	20	32	3	0	0	0	55
	P	160	176	82	17	14	5	454
	Total	180	208	85	17	14	5	509
Total	L	59	66	25	5	1	0	156
	P	350	331	293	33	17	7	1031
	Total	409	397	318	38	18	7	1187

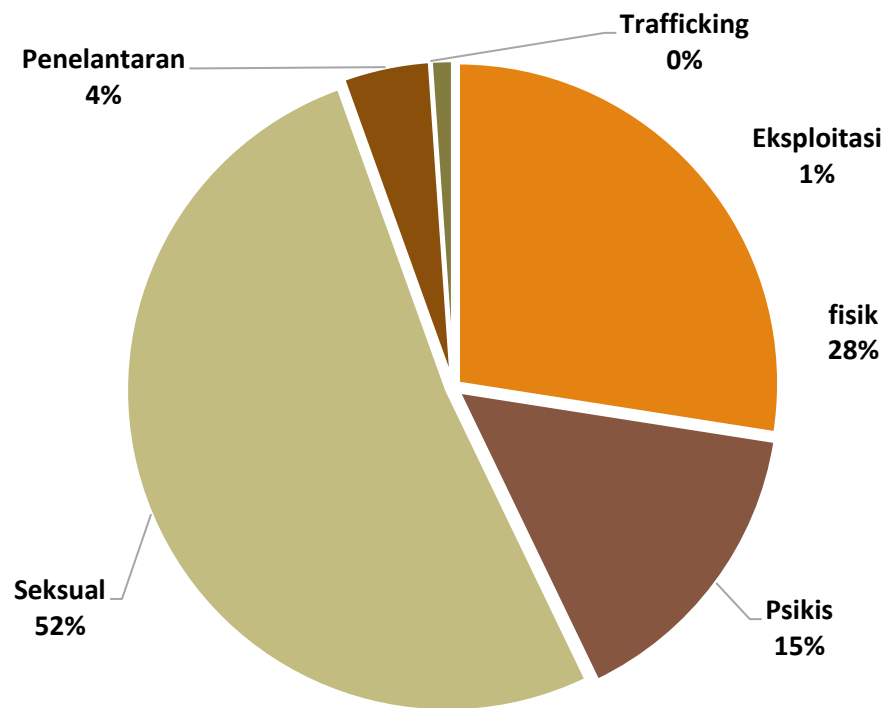
PEKERJAAN DAN BENTUK KEKERASAN

Pekerjaan Korban	Bentuk Kekerasan						Total
	Fisik	Psikis	Seksual	Penelantaran	Human Trafficking	Eksplorasi	
Pelajar	86	138	190	6	8	3	431
Ibu rumah tangga	135	69	10	4	0	0	218
Pegawai swasta	57	47	17	7	1	0	129
Wiraswasta	40	45	6	5	1	1	98
Mahasiswa	25	14	47	4	0	1	91
Belum/tidak bekerja	12	13	30	1	7	2	65
Lainnya	14	20	12	6	1	0	53
Buruh	20	14	0	2	0	0	36
Guru/dosen	1	16	1	2	0	0	20
Jasa lain	7	8	3	1	0	0	19
PNS	6	6	1	0	0	0	13
Perawat	3	4	0	0	0	0	7
Dokter	3	1	1	0	0	0	5
Petani	0	2	0	0	0	0	2
Total	409	397	318	38	18	7	1187

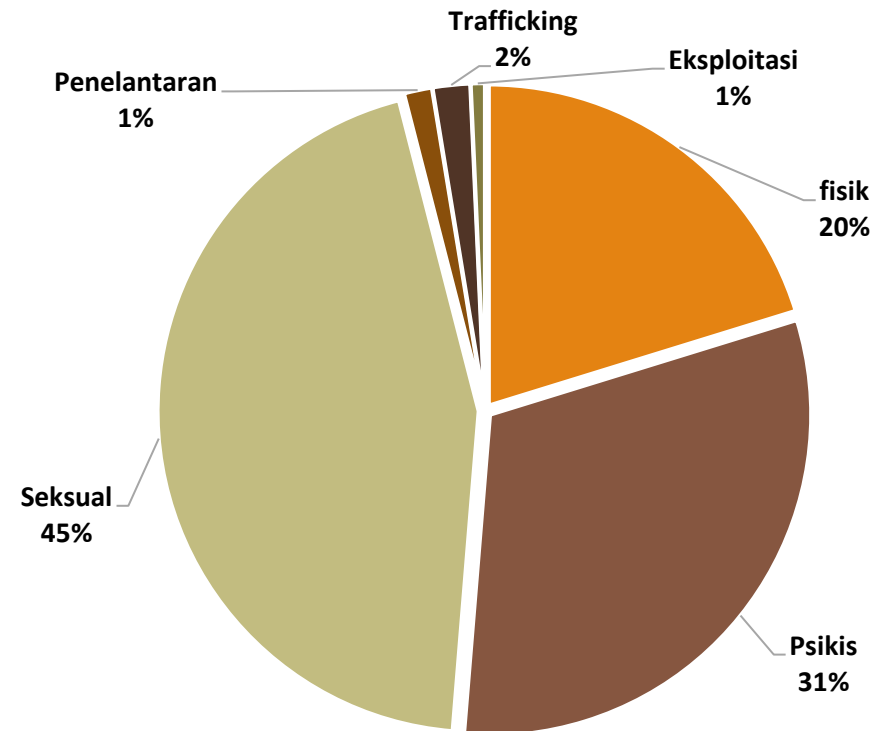
Anak Usia Pelajar banyak mengalami kekerasan seksual, psikis, dan fisik, begitu juga Mahasiswa terbanyak bentuk kekerasannya adalah Seksual, Fisik dan Psikis.

KARAKTERISTIK KEKERASAN THD Mahasiswa dan PELAJAR

Korban Berstatus Mahasiswa Berdasarkan Bentuk Kekerasan

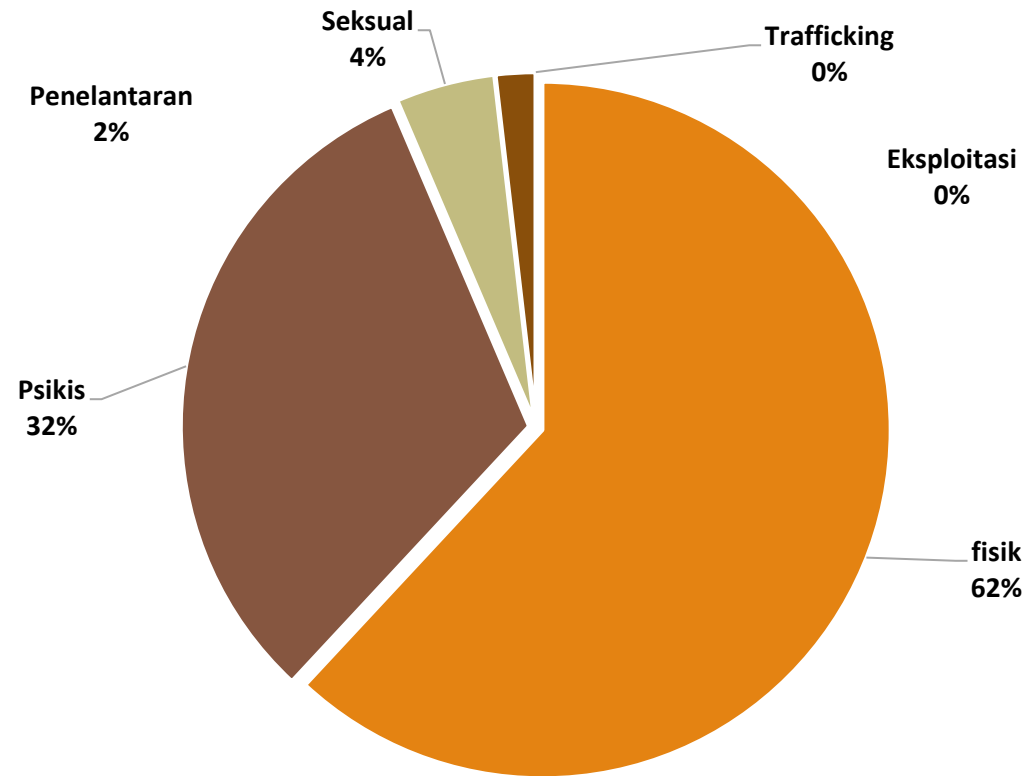


Korban Berstatus Pelajar Berdasarkan Bentuk Kekerasan



KARAKTERISTIK KEKERASAN DENGAN KORBAN IBU RUMAH TANGGA

Korban Berstatus Ibu Rumah Tangga Berdasarkan Bentuk Kekerasan



JENIS DAN BENTUK KEKERASAN

JENIS KEKERASAN	Bentuk Kekerasan						Total
	Fisik	Psikis	Seksual	Penelantaran	Human Trafficking	Eksplotasi	
Kekerasan Terhadap Istri	228	161	0	25	0	1	415
Kekerasan Terhadap Anak	82	135	164	9	12	5	407
Kekerasan Dalam Pacaran	41	19	32	4	0	1	97
Kekerasan Berbasis Online	0	4	12	0	5	0	21
Kehamilan Tidak Dikehendaki	0	0	18	0	0	0	18
Kekerasan di Tempat Kerja	3	3	9	0	0	0	15
Lainnya	55	75	83	0	1	0	214
Total	409	397	318	38	18	7	1187

- Sama dengan analisis tentang status pekerjaan dan bentuk kekerasan. Dalam hal jenis kekerasan, Kekerasan terhadap istri di terbanyak berupa kekerasan FISIK, sedangkan kekerasan terhadap Anak di terbanyak berupa kekerasan seksual.
- Kekerasan dalam pacaran terbanyak bentuknya kekerasan seksual, kemudian kekerasan psikis, dan kekerasan fisik.
- Kekerasan berbasis online tahun ini terungkap dengan bentuk kekerasan seksual dan upaya trafficking.

**LOKUS
TAHUN 2023**

Jumlah Korban KTPA dan KDRT yang ditangani oleh Lembaga layanan di DIY dalam koordinasi FPKK DIY dan kabupaten/kota Tahun 2023
berdasarkan KABUPATEN LEMBAGA, JENIS KELAMIN DAN LOKUS KEJADIAN KORBAN.

Kabupaten Lembaga		Lokus Kejadian							Total	
		Rumah Korban	Rumah Pelaku	Tempat Umum	Rumah Kost	Sekolah	Hotel atau Tempat Wi	Tempat Kerja		Lainnya
KulonProgo	L	2	0	4	0	1	0	0	1	8
	P	24	9	1	4	3	5	0	1	47
	Total	26	9	5	4	4	5	0	2	55
Bantul	L	3	10	17	0	6	0	0	5	41
	P	48	64	11	15	7	12	0	22	179
	Total	51	74	28	15	13	12	0	27	220
Gunungkidul	L	9	0	3	0	6	0	0	0	18
	P	33	8	8	5	7	4	2	1	68
	Total	42	8	11	5	13	4	2	1	86
Sleman	L	14	2	7	0	7	0	0	4	34
	P	116	25	21	20	9	12	7	73	283
	Total	130	27	28	20	16	12	7	77	317
Kota Yogyakarta	L	21	15	6	0	10	0	0	3	55
	P	199	120	40	35	15	33	7	5	454
	Total	220	135	46	35	25	33	7	8	509
Total	L	49	27	37	0	30	0	0	13	156
	P	420	226	81	79	41	66	16	102	1031
	Total	469	253	118	79	71	66	16	115	1187

Jumlah Korban KTPA dan KDRT yang ditangani oleh Lembaga layanan di DIY dalam koordinasi FPKK DIY dan kabupaten/kota tahun 2023

berdasarkan Kabupaten Lembaga, Jenis Kelamin dan Kabupaten Lokus

Kabupaten Lembaga		KABUPATEN LOKUS KEJADIAN							Total
		Kabupaten Kulon Progo	Kabupaten Bantul	Kabupaten Gunungkidul	Kabupaten Sleman	Kota Yogyakarta	Luar DIY (Pulau Jawa)	Luar Jawa	
KulonProgo	L	8	0	0	0	0	0	0	8
	P	44	1	0	2	0	0	0	47
	Total	52	1	0	2	0	0	0	55
Bantul	L	0	38	0	0	1	2	0	41
	P	0	168	1	5	5	0	0	179
	Total	0	206	1	5	6	2	0	220
Gunungkidul	L	0	1	16	0	0	1	0	18
	P	0	0	65	1	0	2	0	68
	Total	0	1	81	1	0	3	0	86
Sleman	L	0	5	0	26	1	0	2	34
	P	2	7	4	243	11	15	1	283
	Total	2	12	4	269	12	15	3	317
Kota Yogyakarta	L	2	7	1	5	37	3	0	55
	P	4	57	4	99	275	12	3	454
	Total	6	64	5	104	312	15	3	509
Total	L	10	51	17	31	39	6	2	156
	P	50	233	74	350	291	29	4	1031
	Total	60	284	91	381	330	35	6	1187

**LAYANAN PENANGANAN KEKERASAN
TAHUN 2023**

Jumlah LAYANAN KORBAN KTPA dan KDRT yang DIBERIKAN oleh Lembaga layanan di DIY dalam koordinasi fpkk diy dan kabupaten/kota tahun 2023 berdasarkan Kabupaten Lembaga, Jenis Kelamin KORBAN dan JENIS LAYANAN YANG DIBERIKAN

Kabupaten Lembaga			JENIS LAYANAN							Total
			Konseling	Pelayanan Kesehatan	Penanganan Pengaduan	Penegakan dan Bantuan Hukum	Rehabilitasi Sosial	Reintegrasi Sosial	Shelter	
KulonProgo	Jenis	L	7	3	9	5	1		0	25
	Kelamin	P	30	22	14	19	0		4	89
	Total			37	25	23	24	1		4
Bantul	Jenis	L	42	2	43	23	1	1	2	114
	Kelamin	P	173	48	151	85	3	0	7	467
	Total			215	50	194	108	4	1	9
Gunungkidul	Jenis	L	5	0	15	3	2			25
	Kelamin	P	29	33	43	14	5			124
	Total			34	33	58	17	7		
Sleman	Jenis	L	0	21	16	12				49
	Kelamin	P	2	156	170	0				328
	Total			2	177	186	12			
Kota Yogyakarta	Jenis	L	43	10	23	14	0	0	0	90
	Kelamin	P	370	95	198	201	6	1	10	881
	Total			413	105	221	215	6	1	10
Total	Jenis	L	97	36	106	57	4	1	2	303
	Kelamin	P	604	354	576	319	14	1	21	1889
	Total			701	390	682	376	18	2	23

- Dari 1187 korban yang di tangani, layanan yg diberikan berjumlah 2.192 yang berarti 1 korban mendapatkan 2 jenis pelayanan di Lembaga layanan maupun di tangani secara berjejing oleh Lembaga di DIY

**KARAKTERISTIK PELAKU
TAHUN 2023**

Jumlah Korban KTPA dan KDRT yang ditangani oleh Lembaga layanan di DIY dalam koordinasi fpkk diy dan kabupaten/kota tahun 2023 berdasarkan kabupaten Lembaga DAN PELAKU

Kategori Usia	Jenis Kelamin	Hubungan Dengan Korban						TOTAL
		Suami/Istri	Orang Tua	Keluarga	Pacar	Teman	Lainnya	
0-17	L	0	0	3	2	20	11	36
	P	0	1	0	0	3	0	4
18-24	L	7	1	4	36	16	7	71
	P	0	0	0	0	1	1	2
25-59	L	197	43	8	25	11	53	337
	P	3	18	2	0	0	10	33
60 keatas	L	12	4	1	0	2	22	41
	P	0	1	0	0	0	0	1
TOTAL		219	68	18	63	53	104	525

Tidak semua pelaku dapat di data, khususnya yang dilayani di rumah sakit dan tidak ditindaklanjuti dengan pendampingan UPT PPA maupun penanganan hukum.

HAMBATAN DAN CATATAN TAHUN 2023

1. Salah satu keterbatasan data ini adalah data ini merupakan data penanganan yang mungkin hanya mengungkap Sebagian saja dari kasus/kejadian kekerasan yang dapat terungkap dan ditangani. Jumlah kasus kekerasan yang sebenarnya mungkin merupakan fenomena gunung es yang Sebagian masih tersimpan dan belum terungkap.
2. Sering terjadi perubahan personil layanan sehingga beberapa Lembaga kesulitan dalam menyajikan laporan layanan, hal ini berpengaruh pada lingkup/kelengkapan data yg dilaporkan.

SARAN DAN REKOMENDASI TAHUN 2023

1. Sosialisasi yg massive masih diperlukan untuk mengungkap kasus-kasus kekerasan yang tidak dilaporkan karena pengetahuan yang kurang terkait dengan kekerasan dan layanan pencegahan dan penanganan di DIY
2. Upaya pencegahan melalui layanan konseling dan pendampingan terhadap kelompok rentan perlu di kuatkan.
3. Perlunya dukungan anggaran dan SDM yang lebih besar terhadap UPT PPA di kabupaten/kota, mengingat perannya yang semakin penting dalam penanganan kekerasan di Kabupaten/Kota
4. Pelatihan/peningkatan kapasitas petugas di Lembaga layanan.
5. Memperkuat peran Masyarakat dalam Lembaga pencegahan kekerasan di Kelurahan.

Terima kasih

DINAS PEMBERDAYAAN PEREMPUAN PERLINDUNGAN ANAK DAN PENGENDALIAN
PENDUDUK DIY (DP3AP2 DIY)