



Dinas Pemberdayaan Perempuan,
Perlindungan Anak dan Pengendalian Penduduk
Daerah Istimewa Yogyakarta



Ekspose Data Perlindungan Korban Kekerasan Tahun 2024 (Januari sd Desember)

Forum Perlindungan korban Kekerasan DIY
& Dinas Pemberdayaan Perempuan, Perlindungan anak dan Pengendalian Penduduk
Daerah Istimewa Yogyakarta
Tahun 2024

jogja
istimewa

PENGANTAR, BATASAN DAN SUMBER DATA

PENGANTAR, BATASAN DAN SUMBER DATA

1. Data ini didapatkan dari data pelayanan lembaga layanan yang tergabung dalam FPKK DIY dan Kabupaten Kota yang dicatatkan di SISTEM INFORMASI GENDER DAN ANAK DIY.
2. Tabel-tabel disusun berdasarkan Lokasi Dimana Lembaga Pelapor berada sehingga kemungkinan beberapa korban yang berasal dari kabupaten lain akan masuk dalam tabel kabupaten tertentu karena dilayani di Kabupaten yang bersangkutan. Untuk melihat seberapa banyak korban kekerasan yang berasal dari Kabupaten dapat dilihat dalam table korban berdasarkan asalnya.
3. Data berikut menjadi indicator terkait dengan layanan yang sudah diberikan dan sebaran jenis, bentuk dan karakteristik kasus-kasus yang terjadi selama tahun 2024.

**PREVALENSI KEKERASAN
NASIONAL DAN DATA PENANGANAN
KORBAN KEKERASAN DI DIY TAHUN 2024**

Prevalensi Kekerasan dalam Rumah Tangga (KDRT) terhadap Perempuan Usia 15-64 Tahun dalam Setahun Terakhir

Indikator KDRT dalam SPHPN 2024

mengukur proporsi perempuan usia 15-64 tahun yang mengalami kekerasan fisik, psikis, seksual, ekonomi, dan/atau pembatasan aktivitas oleh pasangan serta kekerasan fisik dan/atau seksual oleh selain pasangan dalam lingkup rumah tangga.

Lingkup Rumah Tangga

- Suami, istri, dan anak
- Orang yang mempunyai hubungan keluarga (darah, perkawinan, persusuan, pengasuhan, dan perwalian) dan menetap.



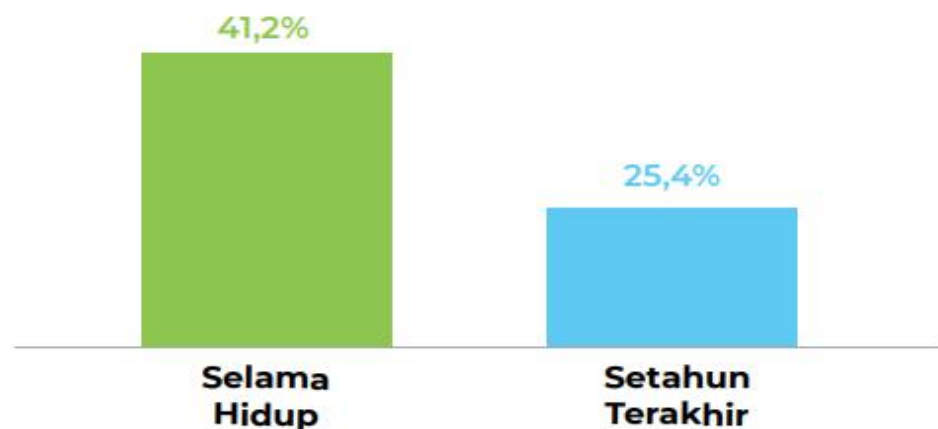
1 dari 5

perempuan usia 15-64 tahun pernah mengalami KDRT dalam setahun terakhir.

Sumber: BPS, SPHPN 2024

Prevalensi Kekerasan Jenis Apapun terhadap Perempuan Usia 15-64 Tahun oleh Pasangan

Prevalensi seluruh jenis kekerasan terhadap perempuan oleh pasangan, 2024



Lima Jenis Kekerasan:

Fisik, seksual, emosional, ekonomi, dan pembatasan aktivitas.



1 dari 3

perempuan pernah mengalami kekerasan dalam bentuk apapun dari pasangan selama hidup.



1 dari 4

perempuan pernah mengalami kekerasan dalam bentuk apapun dari pasangan dalam setahun terakhir.

Sumber: BPS, SPHPN 2024

Kekerasan terhadap Perempuan oleh Selain Pasangan

Prevalensi kekerasan fisik dan/atau seksual selama hidup oleh selain pasangan lebih tinggi dibandingkan dengan kekerasan oleh pasangan

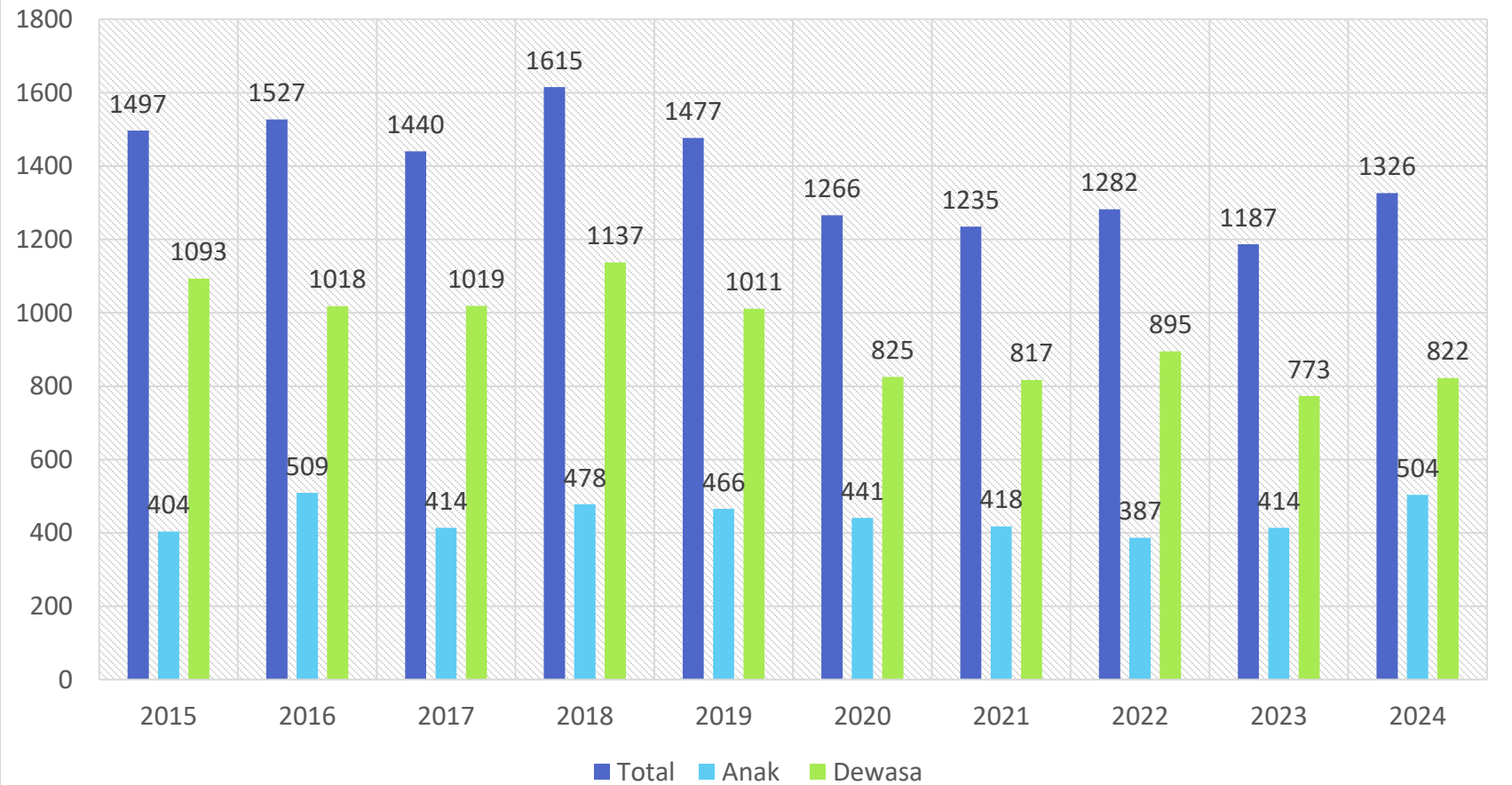


1 dari 5

perempuan usia 15-64 tahun di Indonesia pernah mengalami kekerasan fisik dan/atau seksual dari selain pasangan selama hidup.

Sumber: BPS, SPHPN 2024

JUMLAH KORBAN KEKERASAN THD PEREMPUAN DAN ANAK YANG DITANGANI DI DIY TAHUN 2015 –2024



Ket : Jumlah Korban Merupakan jumlah Korban yang ditangani oleh Lembaga yang tergabung dalam Forum perlindungan Korban Kekerasan DIY dan Kab/Kota yang mengirimkan laporan kasus ke sistem pencatatan dan pelaporan online DIY

Pembahasan :

1. Data yang ditampilkan oleh data penanganan korban kekerasan masih merupakan fenomena gunung es, Dimana kasus yang dilaporkan dan ditangani baru merupakan bagian yang tampak saja dari jumlah korban yang kemungkinan masih tersembunyi karena belum dilaporkan, ditutupi oleh pelaku atau telah didampingi namun tidak dilaporkan dalam sistem pencatatan dan pelaporan ini.
2. Apabila dilihat dari hasil SPHPN yang menyatakan 1 dari 4 Perempuan usia 15 sd 64 pernah mengalami kekerasan dalam satu tahun terakhir maka angka yang terungkap dalam laporan ini masih sangat jauh dari kemungkinan keseluruhan korban kekerasan yang terjadi.

**KARAKTERISTIK KORBAN KEKERASAN
JANUARI SD DESEMBER 2024**

Jumlah Korban KTPA dan KDRT yang ditangani oleh Lembaga layanan di DIY dalam koordinasi FPKK DIY dan kabupaten/kota tahun 2024 (Januari sd Desember) berdasarkan lokasi Lembaga layanan, jenis kelamin korban dan kategori usia korban.

Kabupaten Lembaga			Kategori Usia				Total
			0 sd 17 Tahun	18 sd 25 tahun	26 sd 59 tahun	60 tahun ke atas	
Kabupaten Kulon Progo	Jenis Kelamin	L	15	1	0	0	16
		P	24	14	24	2	64
		Total	39	15	24	2	80
Kabupaten Bantul	Jenis Kelamin	L	36	4	1	0	41
		P	62	37	80	1	180
		Total	98	41	81	1	221
Kabupaten Gunungkidul	Jenis Kelamin	L	24	0	1	0	25
		P	56	17	46	0	119
		Total	80	17	47	0	144
Kabupaten Sleman	Jenis Kelamin	L	55	6	0	0	61
		P	85	77	122	2	286
		Total	140	83	122	2	347
Kota Yogyakarta	Jenis Kelamin	L	58	3	7	0	68
		P	89	109	263	5	466
		Total	147	112	270	5	534
Total	Jenis Kelamin	L	188	14	9	0	211
		P	316	254	535	10	1115
		Total	504	268	544	10	1326

Jumlah Korban KTPA dan KDRT **USIA ANAK** yang ditangani oleh Lembaga layanan di DIY dalam koordinasi FPKK DIY dan kabupaten/kota Tahun **2024 (Januari sd Desember)** berdasarkan lokasi Lembaga layanan, jenis kelamin korban dan kategori usia ANAK

Kabupaten Lembaga		Kategori Usia Anak			Total	
		0 sd 5 Tahun	6 sd 10 tahun	11 sd 17 Tahun		
Kabupaten Kulon Progo	Jenis Kelamin	L	2	2	11	15
		P	1	1	22	24
	Total		3	3	33	39
Kabupaten Bantul	Jenis Kelamin	L	3	12	21	36
		P	11	6	45	62
	Total		14	18	66	98
Kabupaten Gunungkidul	Jenis Kelamin	L	1	7	16	24
		P	4	11	41	56
	Total		5	18	57	80
Kabupaten Kulon Progo	Jenis Kelamin	L	2	2	11	15
		P	1	1	22	24
	Total		3	3	33	39
Kabupaten Sleman	Jenis Kelamin	L	4	14	37	55
		P	13	19	53	85
	Total		17	33	90	140
Kota Yogyakarta	Jenis Kelamin	L	4	18	36	58
		P	9	9	71	89
	Total		13	27	107	147
Total	Jenis Kelamin	L	14	53	121	188
		P	38	46	232	316
	Total		52	99	353	504

Jumlah Korban KTPA dan KDRT yang ditangani oleh Lembaga layanan di DIY dalam koordinasi fpkk diy dan kabupaten/kota Tahun 2024 sd Desember berdasarkan KABUPATEN LEMBAGA, JENIS KELAMIN DAN TINGKAT PENDIDIKAN KORBAN

Kabupaten Lembaga	Jenis Kelamin	Tingkat Pendidikan								Total	
		Belum Sekolah	Belum Tamat SD	Tamat SD	Tamat SLTP	Tamat SLTA	Tamat Diploma	Tamat S1	Tamat S2		Tamat S3
Kabupaten Kulon Progo	L	2	3	7	4						16
	P	1	2	17	12	28	1	3			64
	Total	3	5	24	16	28	1	3			80
Kabupaten Bantul	L	3	18	10	9			1			41
	P	8	16	34	23	69	8	20	2		180
	Total	11	34	44	32	69	8	21	2		221
Kabupaten Gunungkidul	L	2	12	7	3			1			25
	P	1	28	27	18	38	1	6			119
	Total	3	40	34	21	38	1	7			144
Kabupaten Sleman	L	6	21	24	10						61
	P	9	28	38	37	130	10	31	3		286
	Total	15	49	62	47	130	10	31	3		347
Kota Yogyakarta	L	9	25	11	14	7		1	1		68
	P	11	30	38	61	199	33	81	11	2	466
	Total	20	55	49	75	206	33	82	12	2	534
Total	L	22	79	59	40	7		3	1		211
	P	30	104	154	151	464	53	141	16	2	1115
	Total	52	183	213	191	471	53	144	17	2	1326

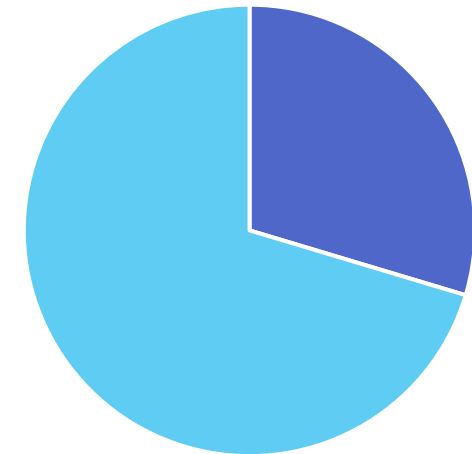
**Jumlah Korban KTPA dan KDRT yang ditangani oleh Lembaga layanan di DIY dalam koordinasi FPKK
DIY dan kabupaten/kota kabupaten/kota Tahun 2024 (Januari sd Desember)
berdasarkan KABUPATEN LEMBAGA, JENIS KELAMIN DAN STATUS PERKAWINAN korban**

Kabupaten Lembaga	Jenis Kelamin	Status Perkawinan			Total
		Belum Menikah	Cerai	Menikah	
Kabupaten Kulon Progo	L	16	0		16
	P	34	4	26	64
	Total	50	4	26	80
Kabupaten Bantul	L	40	0	1	41
	P	81	5	94	180
	Total	121	5	95	221
Kabupaten Gunungkidul	L	24	0	1	25
	P	70	5	44	119
	Total	94	5	45	144
Kabupaten Sleman	L	61	0		61
	P	162	10	114	286
	Total	223	10	114	347
Kota Yogyakarta	L	64	0	4	68
	P	196	21	249	466
	Total	260	21	253	534
Total	L	205	0	6	211
	P	543	45	527	1115
	Total	748	45	533	1326

Jumlah Korban KTPA dan KDRT yang ditangani oleh Lembaga layanan di DIY dalam koordinasi FPKK DIY dan kabupaten/kota Tahun 2024 (Januari sd Desember) berdasarkan KABUPATEN LEMBAGA, JENIS KELAMIN DAN STATUS PEKERJAAN KORBAN

Kabupaten Lembaga	Jenis Kelamin	KATEGORI BEKERJA/TDK BEKERJA		JUMLAH
		BEKERJA	TIDAK BEKERJA	
Kabupaten Kulon Progo	L	0	16	16
	P	16	48	64
	Total	16	64	80
Kabupaten Bantul	L	1	40	41
	P	63	117	180
	Total	64	157	221
Kabupaten Gunungkidul	L	2	23	25
	P	23	96	119
	Total	25	119	144
Kabupaten Sleman	L	0	61	61
	P	77	209	286
	Total	77	270	347
Kota Yogyakarta	L	8	60	68
	P	203	263	466
	Total	211	323	534
Total	L	11	200	211
	P	382	733	1115
	Total	393	933	1326

Kategori Pekerjaan



■ Bekerja ■ Tdk/Belum Bekerja

Keterangan:

Tidak/belum bekerja adalah termasuk pelajar, mahasiswa, dan ibu rumah tangga.

Jumlah Korban KTPA dan KDRT yang ditangani oleh Lembaga layanan di DIY dalam koordinasi FPKK DIY dan kabupaten/kota Tahun 2024 (Januari sd Desember) berdasarkan kabupaten lembaga, jenis kelamin dan kebangsaan korban.

Kabupaten Lembaga	Jenis Kelamin	Kebangsaan		Total
		Asing	Indonesia	
Kabupaten Bantul	L	0	41	41
	P	0	180	180
	Total	0	221	221
Kabupaten Gunungkidul	L	0	25	25
	P	0	119	119
	Total	0	144	144
Kabupaten Kulon Progo	L	0	16	16
	P	0	64	64
	Total	0	80	80
Kabupaten Sleman	L	0	61	61
	P	0	286	286
	Total	0	347	347
Kota Yogyakarta	L	0	68	68
	P	0	466	466
	Total	0	534	534
Total	L	0	211	211
	P	0	1115	1115
	Total	0	1326	1326

**Jumlah Korban KTPA dan KDRT yang ditangani oleh Lembaga layanan di DIY dalam koordinasi FPKK DIY dan kabupaten/kota Tahun 2024 (Januari sd Desember)
berdasarkan KABUPATEN LEMBAGA, JENIS KELAMIN DAN ASAL KORBAN**

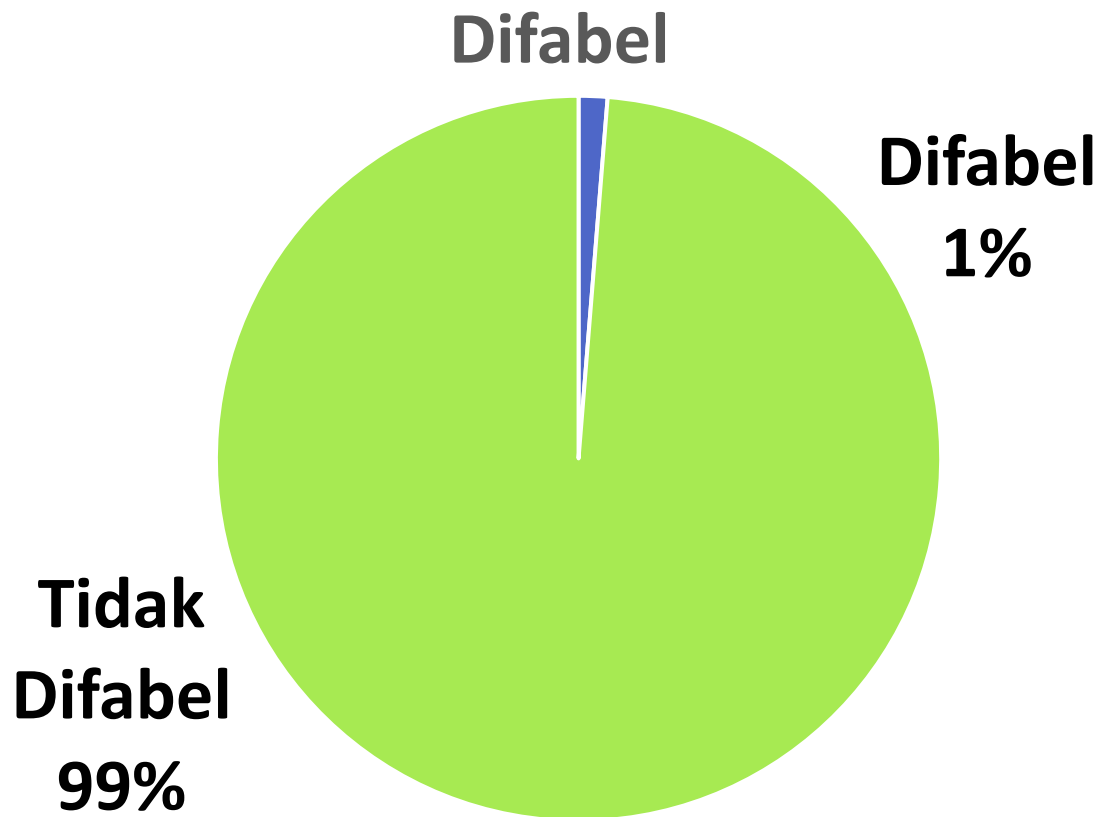
Kabupaten Lembaga	Jenis Kelamin	ASAL KORBAN		
		DIY	LUAR DIY	TOTAL
Kabupaten Bantul	L	40	1	41
	P	177	3	180
	Total	217	4	221
Kabupaten Gunungkidul	L	25	0	25
	P	110	9	119
	Total	135	9	144
Kabupaten Kulon Progo	L	15	1	16
	P	60	4	64
	Total	75	5	80
Kabupaten Sleman	L	59	2	61
	P	272	14	286
	Total	331	16	347
Kota Yogyakarta	L	65	3	68
	P	446	20	466
	Total	511	23	534
Total	L	204	7	211
	P	1065	50	1115
	Total	1269	57	1326

**Jumlah Korban KTPA dan KDRT yang ditangani oleh Lembaga layanan di DIY dalam koordinasi FPKK DIY dan kabupaten/kota Tahun 2024
(Januari sd Desember)
berdasarkan KABUPATEN LEMBAGA, JENIS KELAMIN DAN KABUPATEN ASAL KORBAN**

Kabupaten Lembaga	Jenis Kelamin	ASAL KORBAN						TOTAL
		Kabupaten Kulon Progo	Kabupaten Bantul	Kabupaten Gunungkidul	Kabupaten Sleman	Kota Yogyakarta	LUAR DIY	
Kabupaten Kulon Progo	L	15					1	16
	P	56	1		3		4	64
	Total	71	1		3		5	80
Kabupaten Bantul	L	1	37	1		1	1	41
	P		169	2	2	4	3	180
	Total	1	206	3	2	5	4	221
Kabupaten Gunungkidul	L		1	24			0	25
	P			110			9	119
	Total		1	134			9	144
Kabupaten Sleman	L		7		50	2	2	61
	P	3	15	2	232	20	14	286
	Total	3	22	2	282	22	16	347
Kota Yogyakarta	L	1	8	1	14	41	3	68
	P	7	59	11	138	231	20	466
	Total	8	67	12	152	272	23	534
Total	L	17	53	26	64	44	7	211
	P	66	244	125	375	255	50	1115
	Total	83	297	151	439	299	57	1326

**JUMLAH KORBAN KTPA DAN KDRT YANG DITANGANI OLEH LEMBAGA LAYANAN DI DIY DALAM KOORDINASI FPKK
DIY DAN KABUPATEN/KOTA TAHUN 2024 (JANUARI SD DESEMBER)
BERDASARKAN KABUPATEN LEMBAGA, JENIS KELAMIN DAN STATUS DIFABEL KORBAN**

Grafik Korban Berdasar Status



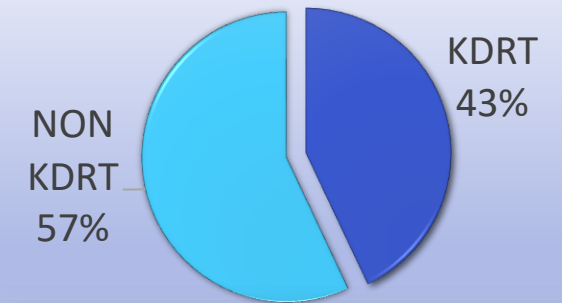
Kabupaten Lembaga	Jenis Kelamin	Difabel		Total
		Tidak	Ya	
Kabupaten Kulon Progo	L	16	0	16
	P	62	2	64
	Total	78	2	80
Kabupaten Bantul	L	41	0	41
	P	178	2	180
	Total	219	2	221
Kabupaten Gunungkidul	L	25		25
	P	119		119
	Total	144		144
Kabupaten Kulon Progo	L	16	0	16
	P	62	2	64
	Total	78	2	80
Kabupaten Sleman	L	60	1	61
	P	281	5	286
	Total	341	6	347
Kota Yogyakarta	L	67	1	68
	P	460	6	466
	Total	527	7	534
Total	L	209	2	211
	P	1100	15	1115
	Total	1309	17	1326

**JENIS DAN BENTUK KEKERASAN
TAHUN 2024 sd Desember**

JUMLAH KORBAN KTPA DAN KDRT YANG DITANGANI OLEH LEMBAGA LAYANAN DI DIY DALAM KOORDINASI FPKK DIY DAN KABUPATEN/KOTA TAHUN 2024 (JANUARI SD DESEMBER) BERDASARKAN KABUPATEN LEMBAGA, JENIS KELAMIN DAN KDRT/TKD

Kabupaten Lembaga	Jenis Kelamin	KDRT/TKD		Total
		Tidak	Ya	
Kabupaten Kulon Progo	L	13	3	16
	P	42	22	64
	Total	55	25	80
Kabupaten Bantul	L	28	13	41
	P	77	103	180
	Total	105	116	221
Kabupaten Gunungkidul	L	19	6	25
	P	63	56	119
	Total	82	62	144
Kabupaten Sleman	L	57	4	61
	P	201	85	286
	Total	258	89	347
Kota Yogyakarta	L	51	17	68
	P	205	261	466
	Total	256	278	534
Total	L	168	43	211
	P	588	527	1115
	Total	756	570	1326

KATEGORI KEKERASAN



(1) Lingkup rumah tangga dalam Undang-Undang ini meliputi :

a. suami ...

- a. suami, isteri, dan anak;
- b. orang-orang yang mempunyai hubungan keluarga dengan orang sebagaimana dimaksud pada huruf a karena hubungan darah, perkawinan, persusuan, pengasuhan, dan perwalian, yang menetap dalam rumah tangga; dan/atau
- c. orang yang bekerja membantu rumah tangga dan menetap dalam rumah tangga tersebut.

(2) Orang yang bekerja sebagaimana dimaksud pada huruf c dipandang sebagai anggota keluarga dalam jangka waktu selama berada dalam rumah tangga yang bersangkutan.

**Jumlah Korban KTPA dan KDRT yang ditangani oleh Lembaga layanan di DIY dalam koordinasi FPKK DIY dan kabupaten/kota
Tahun 2024 (Januari sd Desember)
berdasarkan kabupaten lembaga, jenis kelamin dan jenis kekerasan korban**

Kabupaten Lembaga	Jenis Kelamin	Jenis Kekerasan							Total
		Kekerasan Terhadap Istri	Kekerasan Terhadap Anak	Kekerasan Dalam Pacaran	Kekerasan Berrbasis Online	Kekerasan di tempat Kerja	Kehamilan Tidak Dikehendaki	Lainnya	
Kabupaten Kulon Progo	L	0	16	0	0	0	0	0	16
	P	19	20	6	3	1	0	15	64
	Total	19	36	6	3	1	0	15	80
Kabupaten Bantul	L	0	40	0	0	0	0	1	41
	P	90	59	4	5	1	3	18	180
	Total	90	99	4	5	1	3	19	221
Kabupaten Gunungkidul	L	0	23	0	0	0	0	2	25
	P	42	52	4	5	2	1	13	119
	Total	42	75	4	5	2	1	15	144
Kabupaten Sleman	L	0	39	0	0	0	0	22	61
	P	79	53	36	7	5	3	103	286
	Total	79	92	36	7	5	3	125	347
Kota Yogyakarta	L	0	56	1	1	1	0	9	68
	P	226	88	42	16	10	1	83	466
	Total	226	144	43	17	11	1	92	534
Total	L	0	174	1	1	1	0	34	211
	P	456	272	92	36	19	8	232	1115
	Total	456	446	93	37	20	8	266	1326

**Jumlah Korban KTPA dan KDRT yang ditangani oleh Lembaga layanan di DIY dalam koordinasi FPKK DIY dan kabupaten/kota
Tahun 2024 (Januari sd Desember)
berdasarkan kabupaten lembaga, jenis kelamin dan BENTUK kekerasan korban**

Kabupaten Lembaga	Jenis Kelamin	Bentuk Kekerasan					Human Trafficking	Total
		Psikis	Fisik	Seksual	Penelantaran	Eksplorasi		
Kabupaten Kulon Progo	L	4	9	0	2		1	16
	P	16	19	26	2		1	64
	Total	20	28	26	4		2	80
Kabupaten Bantul	L	18	17	3	3			41
	P	76	47	46	8	1	2	180
	Total	94	64	49	11	1	2	221
Kabupaten Gunungkidul	L	9	6	9		1		25
	P	37	28	46	8			119
	Total	46	34	55	8	1		144
Kabupaten Sleman	L	18	32	10	1			61
	P	80	103	94	8		1	286
	Total	98	135	104	9		1	347
Kota Yogyakarta	L	28	22	16		2		68
	P	212	149	90	10	3	2	466
	Total	240	171	106	10	5	2	534
Total	L	77	86	38	6	3	1	211
	P	421	346	302	36	4	6	1115
	Total	498	432	340	42	7	7	1326

BENTUK KEKERASAN BERDASARKAN KATEGORI USIA KORBAN
Tahun 2024 (Januari sd Desember)

USIA KORBAN	Bentuk Kekerasan						Total
	Psikis	Fisik	Seksual	Penelantaran	Eksplorasi	Human Trafficking	
0 sd 17 Tahun	167	111	204	15	3	4	504
18 sd 25 tahun	73	86	100	4	3	2	268
26 sd 59 tahun	251	234	35	22	1	1	544
60 tahun ke atas	7	1	1	1	0	0	10
Total	498	432	340	42	7	7	1326

- Korban Usia Anak banyak mengalami kekerasan seksual, psikis, dan fisik, juga mengalami penelantaran, eksploitasi dan Trafficking dengan terbanyak kasus kekerasan SEKSUAL.
- Korban Usia Dewasa banyak mengalami kekerasan Fisik dan Psikis. Sedangkan dewasa awal usia 18 sd 25 tahun mengami kekerasan seksual fisik dan psikis

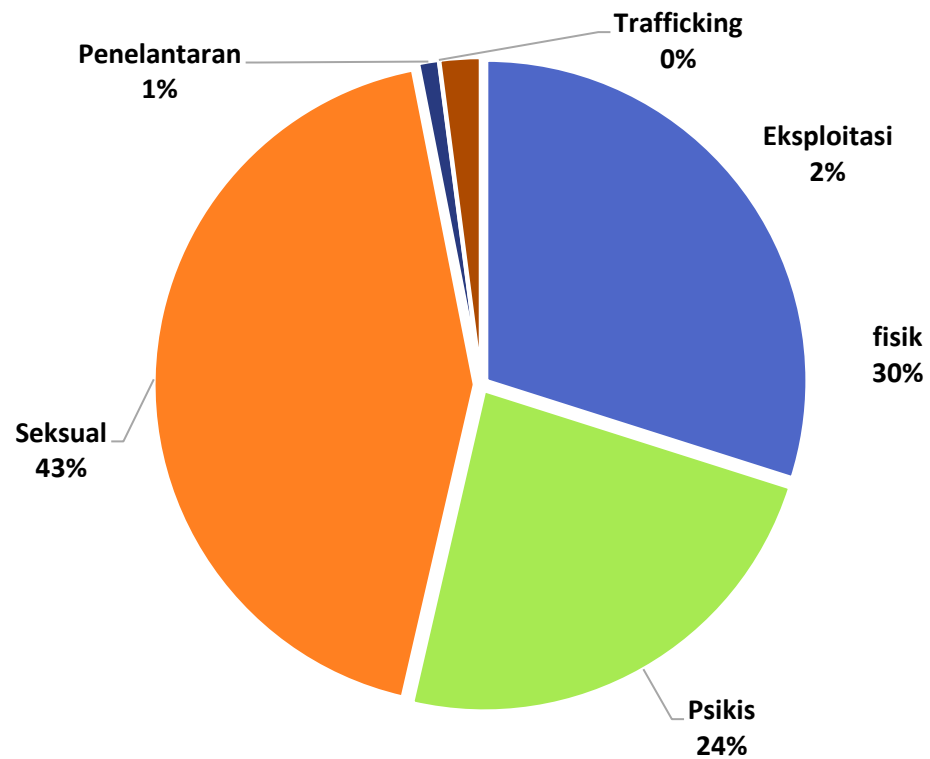
IBU RUMAH TANGGA, MAHASISWA DAN PELAJAR SERTA BENTUK KEKERASAN Tahun **2024 (Januari sd Desember)**

STATUS PEKERJAAN KORBAN		BENTUK KEKERASAN						Total
		Fisik	Psikis	Seksual	Penelantaran	Human Trafficking	Eksplorasi	
Ibu rumah tangga	P	120	100	12	14			246
	TOTAL	120	100	12	14			246
Mahasiswa	L	0	0	1	0		1	2
	P	29	23	41	1		1	95
	TOTAL	29	23	42	1		2	97
Pelajar	L	77	61	32	4	0	2	176
	P	33	90	184	4	4	1	316
	TOTAL	110	151	216	8	4	3	492

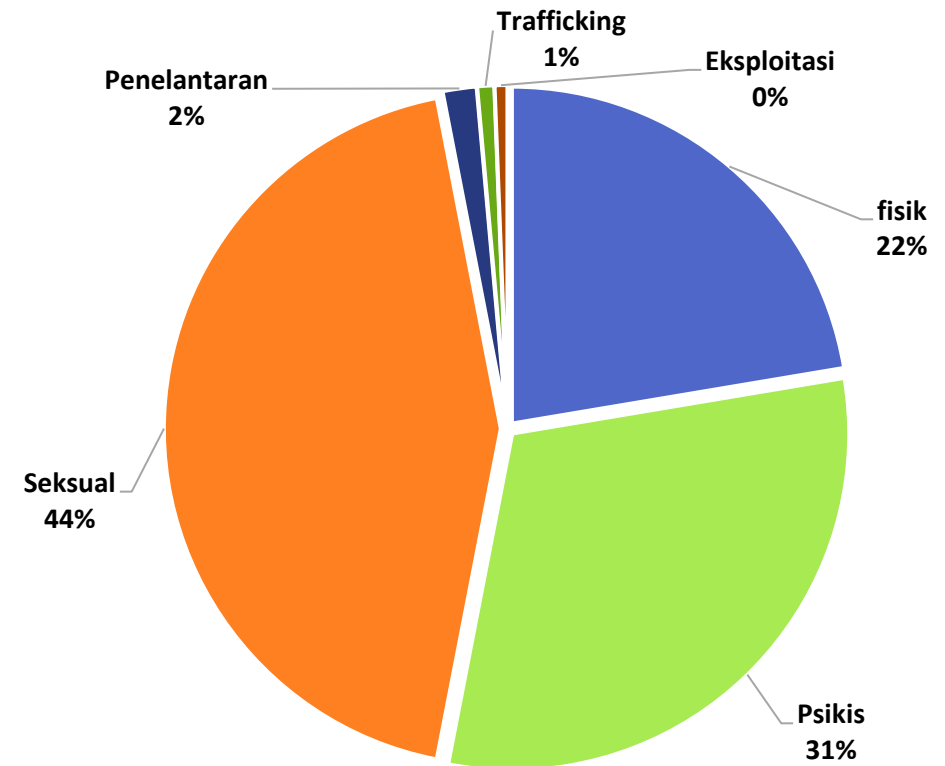
- Tiga Kategori ini kita analisis secara lebih dalam karena mewakili kelompok korban yg dominan di DIY.
- Anak Usia Pelajar banyak mengalami kekerasan seksual, psikis, dan fisik, begitu juga Mahasiswa terbanyak bentuk kekerasannya adalah Seksual, Fisik dan Psikis.
- Sedangkan pada Ibu Rumah tangga banyak melaporkan kekerasan Fisik dan Psikis.
- Banyaknya Laporan Kekerasan **Psikis pada Ibu Rumah tangga** menunjukkan keberanian korban KDRT untuk melapor walaupun bentuk kekerasannya tidak fisik. Pola ini tidak begitu banyak di tahun-tahun yang lalu.

KARAKTERISTIK KEKERASAN THD Mahasiswa dan PELAJAR

Korban Berstatus **Mahasiswa** Berdasarkan Bentuk Kekerasan

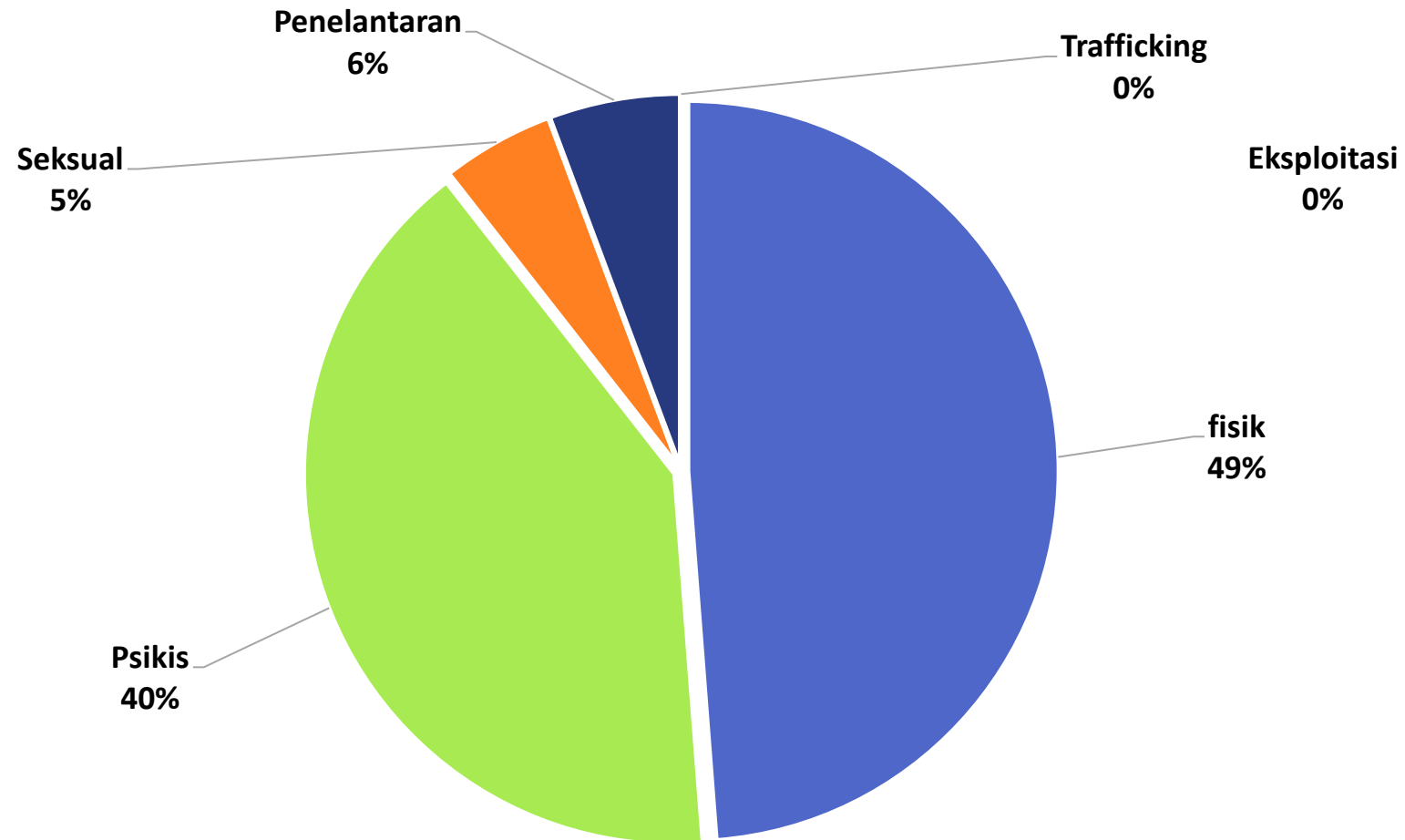


Korban Berstatus **Pelajar** Berdasarkan Bentuk Kekerasan



KARAKTERISTIK KEKERASAN DENGAN KORBAN IBU RUMAH TANGGA

Korban Berstatus Ibu Rumah Tangga Berdasarkan Bentuk Kekerasan



JENIS DAN BENTUK KEKERASAN

JENIS KEKERASAN	Bentuk Kekerasan						Total
	Psikis	Fisik	Seksual	Penelantaran	Eksplorasi	Human Trafficking	
Kehamilan Tidak Dikehendaki	0	0	7	1	0	0	8
Kekerasan Berbasis Online	15	0	19	0	3	0	37
Kekerasan Dalam Pacaran	21	33	39	0	0	0	93
Kekerasan di Tempat Kerja	3	8	9	0	0	0	20
Kekerasan Terhadap Anak	148	104	175	12	3	4	446
Kekerasan Terhadap Istri	213	223	0	20	0	0	456
Lainnya	98	64	91	9	1	3	266
TOTAL	498	432	340	42	7	7	1326

- Sama dengan analisis tentang status pekerjaan dan bentuk kekerasan. Dalam hal jenis kekerasan, Kekerasan terhadap istri di terbanyak berupa kekerasan FISIK dan PSIKIS yang menunjukkan banyak terlaporkannya kekerasan Psikis pada Istri.
- sedangkan kekerasan terhadap Anak di terbanyak berupa kekerasan seksual dan Psikis.
- Kekerasan dalam pacaran terbanyak bentuknya kekerasan seksual, kemudian kekerasan Psikis, dan kekerasan fisik.
- Kekerasan berbasis online tahun ini terungkap dengan bentuk kekerasan seksual, Psikis dan juga eksploitasi.
- Fenomena ini menuntut kesiapan Lembaga layanan untuk memberikan layanan PSIKIS terhadap korban dan pendampingan Korban kekerasan PSIKIS dengan lebih komprehensif. Mengingat dampak kekerasan psikis yang lebih lama proses penyembuhannya.

LOKUS
Tahun 2024 (Januari sd Desember)

**Jumlah Korban KTPA dan KDRT yang ditangani oleh Lembaga layanan di DIY dalam koordinasi FPKK DIY dan kabupaten/kota Tahun 2024 (Januari sd Desember)
berdasarkan KABUPATEN LEMBAGA, JENIS KELAMIN DAN LOKUS KEJADIAN KORBAN.**

Kabupaten Lembaga	Jenis Kelamin	LOKUS KEJADIAN								Total
		Rumah Korban	Rumah Pelaku	Rumah Kost	Sekolah	Hotel atau Tempat Wisata	Tempat Kerja	Tempat Umum	Lainnya	
Kabupaten Kulon Progo	L	4	1		4			6	1	16
	P	27	11	1	3	6	1	9	6	64
	Total	31	12	1	7	6	1	15	7	80
Kabupaten Bantul	L	5	16	2	4			11	3	41
	P	40	82	14	7	6	1	6	24	180
	Total	45	98	16	11	6	1	17	27	221
Kabupaten Gunungkidul	L	6	7	1	4			3	4	25
	P	62	20	11	8	1	1	6	10	119
	Total	68	27	12	12	1	1	9	14	144
Kabupaten Sleman	L	14	10		11			15	11	61
	P	112	35	21	13	10	5	30	60	286
	Total	126	45	21	24	10	5	45	71	347
Kota Yogyakarta	L	11	14	3	23	2	1	12	2	68
	P	159	159	33	28	12	13	44	18	466
	Total	170	173	36	51	14	14	56	20	534
Total	L	40	48	6	46	2	1	47	21	211
	P	400	307	80	59	35	21	95	118	1115
	Total	440	355	86	105	37	22	142	139	1326

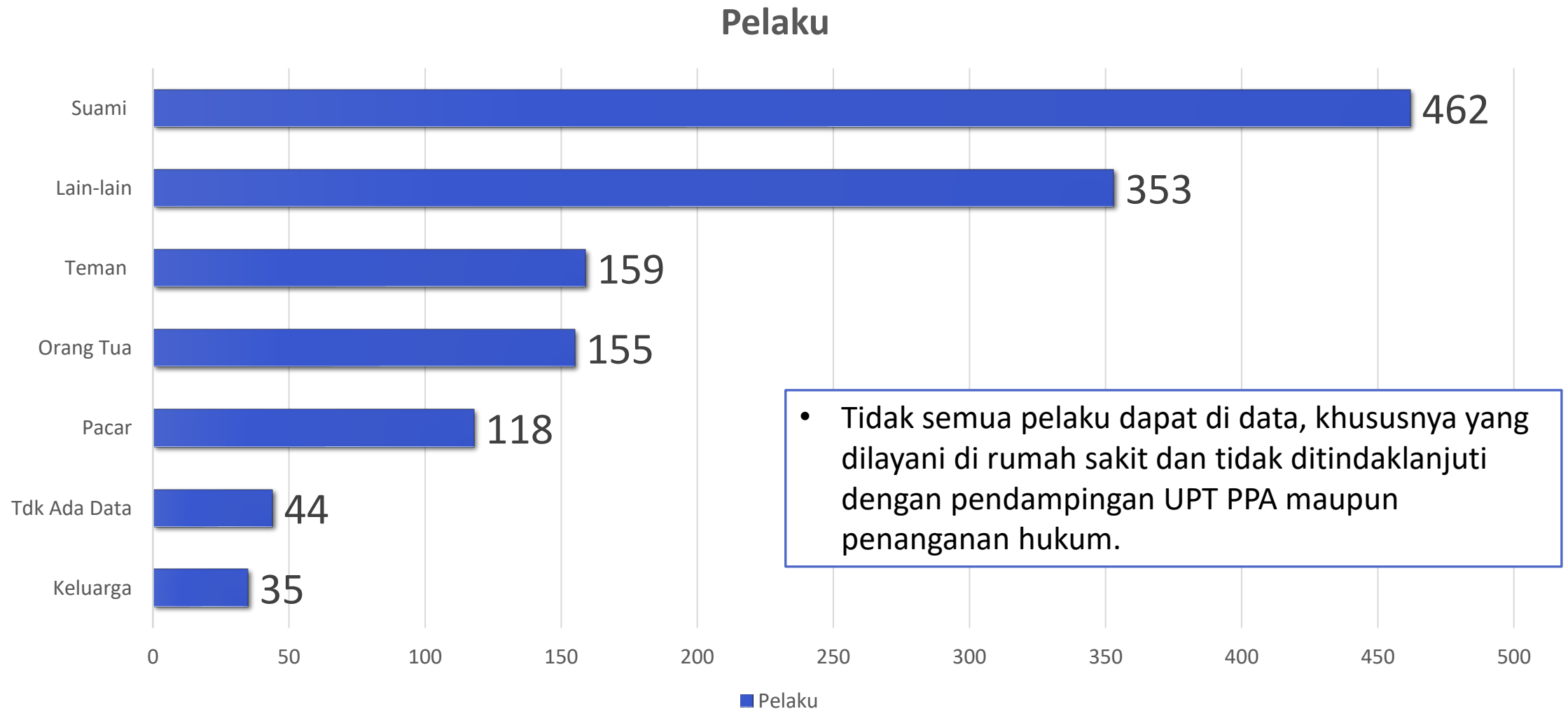
BENTUK KEKERASAN DAN LOKUS KEJADIAN

BENTUK KEKERASAN	Lokus Kejadian								Total
	Rumah Korban	Rumah Pelaku	Tempat Umum	Lainnya	Sekolah	Rumah Kost	Hotel atau Tempat Wisata	Tempat Kerja	
Psikis	192	156	35	41	42	25	3	4	498
Fisik	155	107	66	27	25	35	7	10	432
Pelecehan Seksual	48	36	30	45	37	14	11	7	228
Pencabulan	16	29	5	9	1	5	9	0	74
Penelantaran	18	15	1	6	0	1	1	0	42
Perkosaan	10	9	2	7	0	5	5	0	38
Eksplorasi	1	2	1	2	0	1	0	0	7
Human Trafficking	0	1	2	2	0	0	1	1	7
TOTAL	440	355	142	139	105	86	37	22	1326

- Terkait dengan lokus kejadian, bentuk-bentuk kekerasan seksual (pelecehan seksual, pencabulan, dan perkosaan) memang lebih banyak terjadi di Rumah Pelaku maupun Rumah Korban, tetapi untuk perkosaan dan pencabulan dan perkosaan juga ada kasus yang terjadi di Hotel dan juga Rumah Kost. Kebijakan pencegahan kekerasan di Rumah Kost dan juga Hotel/tempat wisata menjadi perlu untuk mencegah kekerasan di Lokasi tsb di masa datang.
- Kasus di Sekolah juga masih terjadi dengan bentuk Fisik dan Juga Psikis yang biasanya karena Bullying, juga kasus-kasus pelecehan Seksual baik Fisik maupun Non Fisik. Upaya pencegahan kekerasan Seksual di Sekolah Harus terus dilakukan untuk menjawab fenomena ini.

KARAKTERISTIK PELAKU
Tahun 2024 (Januari sd Desember)

Jumlah Korban KTPA dan KDRT yang ditangani oleh Lembaga layanan di DIY dalam koordinasi FPKK DIY dan kabupaten/kota Tahun 2024 (Januari sd Desember) berdasarkan PELAKU.



Jumlah PELAKU KTPA dan KDRT yang ditangani oleh Lembaga layanan di DIY dalam koordinasi fpkk diy dan kabupaten/kota Tahun 2024 (Januari sd Desember) berdasarkan Jenis Kelamin

USIA KORBAN	Pelaku						Tdk Ada Data	Total
	Suami	Lain-lain	Teman	Orangtua	Pacar	Keluarga		
0 sd 17 Tahun	6	189	111	129	36	14	19	504
18 sd 25 tahun	49	97	29	15	56	10	12	268
26 sd 59 tahun	400	66	19	10	26	10	13	544
60 tahun ke atas	7	1	0	1	0	1	0	10
Total	462	353	159	155	118	35	44	1326

- Pola pelaku bahwa korban Perempuan dewasa banyak dilakukan oleh Suami. Ini konsisten dengan bentuk kekerasan yang banyak berupa Fisik dan Psikis dalam Rumah Tangga.
- Kekerasan Pada Anak dan Dewasa Awal banyak dilakukan oleh Pacar, suami teman dan orang tua yg menunjukkan kerentanan terjadinya kekerasan domestic, disamping beberapa pelaku kategori lain misalnya yang maru di kenal di Online dan juga kejahatan di jalan.

PELAKU DAN BENTUK KEKERASAN

PELAKU	BENTUK KEKERASAN						Total
	Fisik	Psikis	Seksual	Penelantaran	Human Trafficking	Eksplorasi	
Suami	224	215	0	23	0	0	462
Lain-lain	69	109	165	2	5	3	353
Teman	47	39	71	1	0	1	159
Orangtua	35	84	22	13	1	0	155
Pacar	33	25	57	1	1	1	118
Tidak Ada Data	11	17	14	2	0	0	44
Keluarga	13	9	11	0	0	2	35
TOTAL	432	498	340	42	7	7	1326

- Pola Bentuk kekerasan yang dilakukan oleh Suami banyak berupa Fisik dan psikis yang konsisten dengan banyaknya kekerasan dengan bentuk Psikis dan Fisik di Rumah Tangga.
- Teman dan lain-lain yang mewakili mereka yang tidak dikenal banyak melakukan kekerasan seksual, fisik dan psikis yang juga konsisten dengan banyaknya kekerasan bulliying dan pelecehan baik fisik dan non fisik oleh teman.
- Kategori pelaku pacar juga konsisten dengan bentuk kekerasan dalam jenis kekerasan dalam pacarana Dimana banyak berupa kekerasan Seksual, Psikis dan Fisik.

LAYANAN PENANGANAN KEKERASAN
Tahun 2024 (Januari sd Desember)

Jumlah LAYANAN KORBAN KTPA dan KDRT yang DIBERIKAN oleh Lembaga layanan di DIY dalam koordinasi fpkk diy dan kabupaten/kota Tahun 2024 (Januari sd Desember) berdasarkan Kabupaten Lembaga, Jenis Kelamin KORBAN dan JENIS LAYANAN YANG DIBERIKAN

Kabupaten Lembaga	LEMBAGA	JENIS LAYANAN						Total
		Konseling Kesehatan	Pelayanan Kesehatan	Penanganan Pengaduan	Penegakan dan Bantuan Hukum	Rehabilitasi Sosial	Reintegrasi Sosial	
Kabupaten Kulon Progo	DINAS KESEHATAN KULON PROGO	1	6	3	0	0	0	10
	DINAS SOSIAL KULON PROGO	0	0	0	1	0	0	1
	POLRES KULON PROGO	0	0	1	13	0	0	14
	RSUD WATES	0	19	0	0	0	0	19
	RSUD. NYI AGENG SERANG KULONPR	0	8	0	0	0	0	8
	UPT PPA KULONPROGO	57	0	52	6	2	3	120
			58	33	56	20	2	3

- Dalam Pelayanan karena pelayanan di DIY dilaksanakan secara berjejaring, satu korban kekerasan menerima rata-rata 2 pelayanan dari 2 Lembaga yang berbeda.

Jumlah LAYANAN KORBAN KTPA dan KDRT yang DIBERIKAN oleh Lembaga layanan di DIY dalam koordinasi fpkk diy dan kabupaten/kota Tahun 2024 (Januari sd Desember) berdasarkan Kabupaten Lembaga, Jenis Kelamin KORBAN dan JENIS LAYANAN YANG DIBERIKAN

Kabupaten Lembaga	LEMBAGA	JENIS LAYANAN						Total
		Konseling Kesehatan	Pelayanan Kesehatan	Penanganan Pengaduan	Penegakan dan Bantuan Hukum	Rehabilitasi Sosial	Reintegrasi Sosial	
Kabupaten Bantul	POLRES BANTUL	0	0	3	18	0	0	21
	RS. NUR HIDAYAH	0	4	0	0	0	0	4
	RS. PKU MUHAMMADIYAH BANTUL	0	4	0	0	0	0	4
	RS. SANTA ELISABETH GANJURAN	0	2	0	0	0	0	2
	RSUD PANEMBAHAN SENOPATI BANTUL	0	59	0	0	0	0	59
	Rumah Sakit UII Bantul	0	1	0	0	0	0	1
	UPT PPA BANTUL	62	2	209	39	2	5	319
		62	72	212	57	2	5	410

Jumlah LAYANAN KORBAN KTPA dan KDRT yang DIBERIKAN oleh Lembaga layanan di DIY dalam koordinasi fpkk diy dan kabupaten/kota Tahun 2024 (Januari sd Desember) berdasarkan Kabupaten Lembaga, Jenis Kelamin KORBAN dan JENIS LAYANAN YANG DIBERIKAN

Kabupaten Lembaga	LEMBAGA	JENIS LAYANAN						Total	
		Konseling Kesehatan	Pelayanan Kesehatan	Penanganan Pengaduan	Penegakan dan Bantuan Hukum	Rehabilitasi Sosial	Reintegrasi Sosial		Shelter
Kabupaten Gunungkidul	POLRES GUNUNGGKIDUL	0	0	5	1	0	0	0	6
	RS. PANTI RAHAYU GK	0	1	0	0	0	0	0	1
	RSUD WONOSARI	0	54	0	0	0	0	0	54
	UPT PPA GUNUNGGKIDUL	97	2	133	10	2	1	5	250
		97	57	138	11	2	1	5	311

Jumlah LAYANAN KORBAN KTPA dan KDRT yang DIBERIKAN oleh Lembaga layanan di DIY dalam koordinasi fpkk diy dan kabupaten/kota Tahun 2024 (Januari sd Desember) berdasarkan Kabupaten Lembaga, Jenis Kelamin KORBAN dan JENIS LAYANAN YANG DIBERIKAN

Kabupaten Lembaga	LEMBAGA	JENIS LAYANAN						Total	
		Konseling	Pelayanan Kesehatan	Penanganan Pengaduan	Penegakan dan Bantuan Hukum	Rehabilitasi Sosial	Reintegrasi Sosial		Shelter
Kabupaten Sleman	BPRSW DIY	1	0	0	0	3	0	0	4
	POLDA DIY	0	0	2	0	0	0	0	2
	POLRES SLEMAN	0	0	2	0	0	0	0	2
	RS GRHASIA DIY	0	1	0	0	0	0	0	1
	RS. PKU MUHAMMADIYAH YK	0	8	0	0	0	0	0	8
	RSA. UGM	2	50	0	0	0	0	0	52
	RSUD SLEMAN	0	55	0	0	0	0	0	55
	RSUP DR. SARDJITO	0	64	0	0	0	0	0	64
	UPT PPA SLEMAN	0	0	225	0	0	0	0	225
	YAYASAN SAYAP IBU YOGYAKARTA	0	0	0	0	0	0	2	2
YLPA DIY	0	0	0	6	0	0	0	6	
		3	178	229	6	3	0	2	421

Jumlah LAYANAN KORBAN KTPA dan KDRT yang DIBERIKAN oleh Lembaga layanan di DIY dalam koordinasi fpkk diy dan kabupaten/kota Tahun 2024 (Januari sd Desember) berdasarkan Kabupaten Lembaga, Jenis Kelamin KORBAN dan JENIS LAYANAN YANG DIBERIKAN

Kabupaten Lembaga	LEMBAGA	JENIS LAYANAN							Total	
		Konseling	Pelayanan Kesehatan	Penanganan Pengaduan	Penegakan dan Bantuan Hukum	Rehabilitasi Sosial	Reintegrasi Sosial	Shelter		
Kota Yogyakarta	P2TPA KK REKSO DYAH UTAMI	107	2	190	93	8	0	17	417	
	POLRESTA YOGYAKARTA	0	0	8	17	0	0	0	25	
	RIFKA ANNISA WCC YOGYAKARTA	88	0	24	0	0	0	0	112	
	RS BETHESDA	0	1	0	0	0	0	0	1	
	RS HAPPYLAND YOGYAKARTA	0	1	0	0	0	0	0	1	
	RS PANTI RAPIH YOGYAKARTA	0	46	0	0	0	0	0	46	
	RS PKU MUHAMMADIYAH YOGYAKARTA	0	6	0	0	0	0	0	6	
	RS. BETHESDA LEMPUYANGWANGI	0	7	0	0	0	0	0	7	
	RS. HIDAYATULLAH YOGYAKARTA	0	11	0	0	0	0	0	11	
	RS. LUDIRO HUSODO	0	9	0	0	0	0	0	9	
	RS. PRATAMA KOTA YOGYAKARTA	0	9	0	0	0	0	0	9	
	RS. PURI NIRMALA	1	0	0	0	0	0	0	1	
	RSKIA. PKU MUHAMMADIYAH YOGYAK	0	1	0	0	0	0	0	1	
	RSUD KOTA YOGYAKARTA	0	3	0	0	0	0	0	3	
	SAPDA YOGYAKARTA	3	0	0	0	0	0	0	3	
	UPT BALAI PPA DIY	8	0	25	4	0	1	1	39	
	UPT PPA KOTA YOGYAKARTA	188	0	1	1	0	0	3	193	
			395	96	248	115	8	1	21	884

HAMBATAN DAN CATATAN
Tahun 2024 (Januari sd Desember)

1. Salah satu keterbatasan data ini adalah data ini merupakan data penanganan yang mungkin hanya mengungkap Sebagian saja dari kasus/kejadian kekerasan yang dapat terungkap dan ditangani. Jumlah kasus kekerasan yang sebenarnya mungkin merupakan fenomena gunung es yang Sebagian masih tersimpan dan belum terungkap.
2. Informasi Data Pelaku mengalami kendala penyampaian.

SARAN DAN REKOMENDASI

Tahun 2024 (Januari sd Desember)

1. Sosialisasi yg massive masih diperlukan untuk mengungkap kasus-kasus kekerasan yang tidak dilaporkan karena pengetahuan masyarakat yang kurang terkait dengan kekerasan dan layanan pencegahan dan penanganan di DIY;
2. Banyaknya kasus kekerasan PSIKIS yang dilaporkan memerlukan kesiapan Lembaga penyedia layanan pendampingan psikologis yang komprehensif.
3. Mekanisme pendampingan pelaku yang berusia anak dan pelaku KDRT yang diselesaikan diluar pengadilan sangat penting dan mendesak untuk disusun dan diterapkan.
4. Perlunya Peningkatan literasi Digital orang tua dan anak.
5. Upaya pencegahan melalui layanan konseling dan pendampingan terhadap kelompok rentan perlu di kuatkan.
6. Perlunya dukungan anggaran dan SDM yang lebih besar terhadap UPT PPA di kabupaten/kota, mengingat perannya yang semakin penting dalam penanganan kekerasan di Kabupaten/Kota
7. Pelatihan/peningkatan kapasitas petugas di Lembaga layanan.
8. Memperkuat peran Masyarakat dalam Lembaga pencegahan kekerasan di Kalurahan dengan panduan/juknis penanganan kekerasan.

**LAYANAN PENCEGAHAN DAN PENANGANAN KEKERASAN
DI DAERAH ISTIMEWA YOGYAKARTA**

Mekanisme Pengaduan

layanan pengaduan & penanganan kekerasan



SAPA 129



UPT BPPA/P2TPAKK RDU
UPTD PPA KABUPATEN/ KOTA



SATGAS PPA DIY

Layanan Konseling



TESAGA DIY



PUSPAGA DIY

SAPA 129



Call Center SAPA 129
Telepon ke **129** atau
whatsapp **0811129129**



Merupakan layanan pengaduan Sahabat Perempuan dan Anak (SAPA) 129 yang bertujuan untuk mempermudah akses bagi korban atau pelapor dalam melakukan pengaduan kasus kekerasan terhadap perempuan dan anak yang bisa diakses :

24 JAM & GRATIS

LEMBAGA LAYANAN UPT PERLINDUNGAN PEREMPUAN & ANAK DI DAERAH ISTIMEWA YOGYAKARTA

P2TPAKK 'Rekso Dyah Utami'

Jalan Tentara Rakyat Mataram
No.53, Bumijo, Yogyakarta
HP: 08995006959

UPTD PPA Kota Yogyakarta

Jl. Depokan II/242 Prenggan
Kotagede Kota Yogyakarta, DIY
Telepon : 0274-514419
HP : 08112857799

UPTD PPA Bantul

Jl. Dr. Wahidin Sudiro Husodo,
No. 76, Karangbayam, Bantul,
HP : 087738907000

UPT Balai PPA DIY

Jalan Tentara Rakyat
Mataram No.53, Bumijo,
Yogyakarta Telepon:
(0274)5030707
HP: 082257700074

UPTD PPA Sleman

Paten, RT 06/RW 04, Paten Tridadi,
Kecamatan Sleman.
Telepon: (0274) 865579.
HP : 081328012054

UPTD PPA Kulon Progo

Jl. Tamtama No 15, Terbah, Wates,
Kulon Progo.
Telepon: (0274) 775229
HP : 087839409009

UPT PPA Gunungkidul

Jl. Ksatrian No 38, Wonosari,
Kabupaten Gunungkidul
HP: 08112642699

SATGAS PPA DIY

**Koordinator Satgas
PPA DIY**
0856 2859 872

Satgas PPA Sleman
0896 8574 2808

Satgas PPA Bantul
0815 5581 8067



**Satgas PPA Kulon
Progo**
0838 6263 6450



**Satgas PPA Kota
Yogyakarta**
0858 7628 3758

**Satgas PPA
Gunungkidul**
0813 2911 0304

Puspaga Prima DIY

-  **081329426807**
-  puspagaprima.diy
-  puspaga prima
-  puspaga.diy@gmail.com
-  @puspaga.diy


Puspaga Kenari Kota Yogyakarta

-  **08112848404**
-  puspagakenarijogja

Puspaga Kesengsem Kab. Sleman

-  **085236372181**


Puspaga Projotamansari Kab. Bantul

-  **081215444872**

Puspaga Handayani Kab. Gunung Kidul

-  **085940638952**

Puspaga Binangung Kulon Progo

-  **087839409009**

Layanan Konseling & Parenting

TeSAGa DIY

(Telekonseling Sahabat Anak dan Keluarga)



087719292111



@tesaga DIY



Tesaga DIY



Tesaga DIY



@tesaga_diy



TeSAGA DIY

Terima kasih

DINAS PEMBERDAYAAN PEREMPUAN PERLINDUNGAN ANAK DAN PENGENDALIAN
PENDUDUK DIY (DP3AP2 DIY)